

A COSE

Nogales, Sonora, a 17 de Abril del 2018

Oficio No UTN/AF/PP/124/2018


C.P. Gustavo Rodríguez Lozano
Subsecretario de Egresos
Presente.-

Adjunto al presente la información correspondiente al Primer trimestre, del seguimiento Financiero de Ingresos y Egresos, y la evaluación programática de esta universidad, expresados en formatos previamente establecidos para este fin.

Cabe hacer mención que la presente información, será remitida vía electrónica a la dirección evaluacion@haciendaegresos-sonora.gob.mx con fecha de hoy.

Sin otro particular, aprovecho la ocasión para saludarle y reiterarle mi respeto y consideración

Atentamente,


Lic. Miguel González Tapia
Rector



C.c.p. Archivo.
Minutario
MGT/PFPG/MMBE

Sistema Estatal de Evaluación
Estado de Situación Financiera
Universidad Tecnológica de Nogales, Sonora
Al 31 de Marzo de 2018

ETCA-I-01

(PESOS)

TRIMESTRE: Primer

ACTIVO	2018	2017	PASIVO	2018	2017
Activo Circulante			Pasivo Circulante		
Efectivo y Equivalentes	9,852,159.66	13,138,037.12	Cuentas por Pagar a Corto Plazo	1,624,419.13	5,007,118.36
Derechos a Recibir Efectivo o Equivalentes	491,652.17	37,414.61	Documentos por Pagar a Corto Plazo	-	-
Derechos a Recibir Bienes o Servicios	-	-	- Porción a Corto Plazo de la Deuda Pública a Largo Plazo	-	-
Inventarios	-	-	- Títulos y Valores a Corto Plazo	-	-
Almacenes	-	-	- Pasivos Diferidos a Corto Plazo	-	-
Estimación por Pérdida o Deterioro de Activos Circulantes	-	-	- Fondos y Bienes de Terceros en Garantía y/o Administración a Corto Plazo	-	-
Otros Activos Circulantes	-	-	- Provisiones a Corto Plazo	-	-
			Otros Pasivos a Corto Plazo	687,016.98	298,117.96
Total de Activos Circulantes	10,343,811.83	13,175,451.73	Total de Pasivos Circulantes	2,311,436.11	5,305,236.32
Activo No Circulante			Pasivo No Circulante		
Inversiones Financieras a Largo Plazo	-	-	Cuentas por Pagar a Largo Plazo	-	-
Derechos a Recibir Efectivo o Equivalentes a Largo Plazo	-	-	- Documentos por Pagar a Largo Plazo	-	-
Bienes Inmuebles, Infraestructura y Construcciones en Proceso	73,134,451.71	73,134,451.71	Deuda Pública a Largo Plazo	-	-
Bienes Muebles	57,940,844.15	57,851,249.49	Pasivos Diferidos a Largo Plazo	-	-
Activos Intangibles	519,622.65	519,622.65	Fondos y Bienes de Terceros en Garantía y/o en Administración a Largo Plazo	-	-
Depreciación, Deterioro y Amortización Acumulada de Bienes	5,851,166.30	5,498,714.71	Provisiones a Largo Plazo	-	-
Activos Diferidos	68,236.00	68,236.00			
Estimación por Pérdida o Deterioro de Activos no Circulantes	-	-			
Otros Activos no Circulantes	-	-			
Total de Activos No Circulantes	125,811,988.21	126,074,845.14	Total de Pasivos No Circulantes	-	-
Total de Activos	136,155,800.04	139,250,296.87	Total de Pasivo	2,311,436.11	5,305,236.32
			Hacienda Pública/Patrimonio		
			Hacienda Pública/Patrimonio Contribuido	120,181,517.78	120,181,517.78
			Aportaciones	120,181,517.78	120,181,517.78
			Donaciones de Capital	-	-
			Actualización de la Hacienda Pública/Patrimonio		
			Hacienda Pública/Patrimonio Generado	14,105,702.15	13,763,542.77
			Resultados del Ejercicio (Ahorro/ Desahorro)	791,927.38	1,315,893.58
			Resultados de Ejercicios Anteriores	13,313,774.77	12,447,649.19
			Revalúos	-	-
			Reservas	-	-
			Rectificaciones de Resultados de Ejercicios Anteriores	-	-
			Exceso o Insuficiencia en la Actualización de la Hacienda Pública/Patrimonio	-	-
			Resultado por Posición Monetaria	-	-
			Resultado por Tenencia de Activos no Monetarios	-	-
			Total Hacienda Pública/Patrimonio	134,287,219.93	133,945,060.55
			Total de Pasivo y Hacienda Pública/Patrimonio	136,598,656.04	139,250,296.87

"Bajo protesta de decir verdad declaramos que los Estados Financieros y sus Notas, son razonablemente correctos y son responsabilidad del emisor"

Elaboró

M. en A. María Moncerrato Borbón Egurrola

Revisó

C.P. Perla Fernanda Parra García

Autorizó

Lic. Miguel González Tapia

Sistema Estatal de Evaluación
Estado de Situación Financiera - Detallado - LDF
Universidad Tecnológica de Nogales, Sonora
Al 31 de Diciembre de 2017 y al 31 de Marzo de 2018 (b)

ETCA-I-02

TRIMESTRE: Primer

Concepto (c)	2018	31 de diciembre de 2017	Concepto (c)	2018	31 de diciembre de 2017
ACTIVO			PASIVO		
Activo Circulante			Activo Circulante		
a. Efectivo y Equivalentes (a=a1+a2+a3+a4+a5+a6+a7)	9,852,159.66	13,138,037.12	a. Cuentas por Pagar a Corto Plazo (a=a1+a2+a3+a4+a5+a6+a7+a8+a9)	1,624,419.13	5,007,118.36
a1) Efectivo	3,000.00	3,000.00	a1) Servicios Personales por Pagar a Corto Plazo	54,701.80	1,342,608.26
a2) Bancos/Tesorería	3,339,301.06	1,236,390.46	a2) Proveedores por Pagar a Corto Plazo	47,548.02	481,508.35
a3) Bancos/Dependencias y Otros	-	-	a3) Contratastas por Obras Públicas por Pagar a Corto Plazo	-	-
a4) Inversiones Temporales (Hasta 3 meses)	-	-	a4) Participaciones y Aportaciones por Pagar a Corto Plazo	-	-
a5) Fondos con Afectación Específica	-	-	a5) Transferencias Ologradas por Pagar a Corto Plazo	-	-
a6) Depósitos de Fondos de Terceros en Garantía y/o Administración	6,509,858.60	11,898,646.66	a6) Intereses, Comisiones y Otros Gastos de la Deuda Pública por Pagar a Corto Plazo	-	-
a7) Otros Efectivos y Equivalentes	-	-	a7) Retenciones y Contribuciones por Pagar a Corto Plazo	1,522,169.31	3,183,001.75
b. Derechos a Recibir Efectivo o Equivalentes (b=b1+b2+b3+b4+b5+b6+b7)	491,652.17	37,414.61	a8) Devoluciones de la Ley de Ingresos por Pagar a Corto Plazo	-	-
b1) Inversiones Financieras de Corto Plazo	-	-	a9) Otras Cuentas por Pagar a Corto Plazo	-	-
b2) Cuentas por Cobrar a Corto Plazo	-	-	b. Documentos por Pagar a Corto Plazo (b=b1+b2+b3)	-	-
b3) Deudores Diversos por Cobrar a Corto Plazo	-	-	b1) Documentos Comerciales por Pagar a Corto Plazo	-	-
b4) Ingresos por Recuperar a Corto Plazo	491,652.17	37,414.61	b2) Documentos con Contratastas por Obras Públicas por Pagar a Corto Plazo	-	-
b5) Deudores por Anticipos de la Tesorería a Corto Plazo	-	-	b3) Otros Documentos por Pagar a Corto Plazo	-	-
b6) Préstamos Ologrados a Corto Plazo	-	-	c. Porción a Corto Plazo de la Deuda Pública a Largo Plazo (c=c1+c2)	-	-
b7) Otros Derechos a Recibir Efectivo o Equivalentes a Corto Plazo	-	-	c1) Porción a Corto Plazo de la Deuda Pública	-	-
c. Derechos a Recibir Bienes o Servicios (c=c1+c2+c3+c4+c5)	-	-	c2) Porción a Corto Plazo de Arrendamiento Financiero	-	-
c1) Anticipo a Proveedores por Adquisición de Bienes y Prestación de Servicios a Corto Plazo	-	-	d. Títulos y Valores a Corto Plazo	-	-
c2) Anticipo a Proveedores por Adquisición de Bienes Inmuebles y Muebles a Corto Plazo	-	-	e. Pasivos Diferidos a Corto Plazo (e=e1+e2+e3)	-	-
c3) Anticipo a Proveedores por Adquisición de Bienes Intangibles a Corto Plazo	-	-	e1) Ingresos Cobrados por Adelantado a Corto Plazo	-	-
c4) Anticipo a Contratastas por Obras Públicas a Corto Plazo	-	-	e2) Intereses Cobrados por Adelantado a Corto Plazo	-	-
c5) Otros Derechos a Recibir Bienes o Servicios a Corto Plazo	-	-	e3) Otros Pasivos Diferidos a Corto Plazo	-	-
d. Inventarios (d=d1+d2+d3+d4+d5)	-	-	f. Fondos y Bienes de Terceros en Garantía y/o Administración a Corto Plazo (f=f1+f2+f3+f4+f5+f6)	-	-
d1) Inventario de Mercancías para Venta	-	-	f1) Fondos en Garantía a Corto Plazo	-	-
d2) Inventario de Mercancías Terminadas	-	-	f2) Fondos en Administración a Corto Plazo	-	-
d3) Inventario de Mercancías en Proceso de Elaboración	-	-	f3) Fondos Contingentes a Corto Plazo	-	-
d4) Inventario de Materias Primas, Materiales y Suministros para Producción	-	-	f4) Fondos de Fideicomisos, Mandatos y Contratos Análogos a Corto Plazo	-	-
d5) Bienes en Tránsito	-	-	f5) Otros Fondos de Terceros en Garantía y/o Administración a Corto Plazo	-	-
e. Almacenes	-	-	f6) Valores y Bienes en Garantía a Corto Plazo	-	-

Concepto (c)	2018	31 de diciembre de 2017	Concepto (c)	2018	31 de diciembre de 2017
f. Estimación por Pérdida o Deterioro de Activos Circulantes (f=f1+f2)			g. Provisiones a Corto Plazo (g=g1+g2+g3)		
f1) Estimaciones para Cuentas Incobrables por Derechos a Recibir Efectivo o Equivalentes			g1) Provisión para Demandas y Juicios a Corto Plazo		
f2) Estimación por Deterioro de Inventarios			g2) Provisión para Contingencias a Corto Plazo		
g. Otros Activos Circulantes (g=g1+g2+g3+g4)			g3) Otras Provisiones a Corto Plazo		
g1) Valores en Garantía			h. Otros Pasivos a Corto Plazo (h=h1+h2+h3)	687,016.98	298,117.96
g2) Bienes en Garantía (excluye depósitos de fondos)			h1) Ingresos por Clasificar	120,171.93	101,071.93
g3) Bienes Derivados de Embargos, Decomisos, Aseguramientos y Dación en Pago			h2) Recaudación por Participar		
g4) Adquisición con Fondos de Terceros			h3) Otros Pasivos Circulantes	566,845.05	197,046.03
IA. Total de Activos Circulantes (IA = a + b + c + d + e + f + g)	10,343,811.83	13,175,451.73	IIA. Total de Pasivos Circulantes (IIA = a + b + c + d + e + f + g + h)	2,311,436.11	5,305,236.32
Activo No Circulante			Pasivo No Circulante		
a. Inversiones Financieras a Largo Plazo			a. Cuentas por Pagar a Largo Plazo		
b. Derechos a Recibir Efectivo o Equivalentes a Largo Plazo	73,134,451.71	73,134,451.71	b. Documentos por Pagar a Largo Plazo		
c. Bienes Inmuebles, Infraestructura y Construcciones en Proceso	57,940,844.15	57,851,249.49	c. Deuda Pública a Largo Plazo		
d. Bienes Muebles			d. Pasivos Diferidos a Largo Plazo		
e. Activos Intangibles	519,622.65	519,622.65	e. Fondos y Bienes de Terceros en Garantía y/o en Administración a Largo Plazo		
f. Depreciación, Deterioro y Amortización Acumulada de Bienes	5,851,166.30	5,498,714.71	f. Provisiones a Largo Plazo		
g. Activos Diferidos	68,236.00	68,236.00	IIIB. Total de Pasivos No Circulantes (IIIB=a + b + c + d + e + f)		
h. Estimación por Pérdida o Deterioro de Activos no Circulantes			II. Total del Pasivo (II = IIA + IIIB)	2,311,436.11	5,305,236.32
i. Otros Activos no Circulantes			HACIENDA PÚBLICA/PATRIMONIO		
IB. Total de Activos No Circulantes (IB = a + b + c + d + e + f + g + h + i)	125,811,988.21	126,074,845.14	IIIA. Hacienda Pública/Patrimonio Contribuido (IIIA = a + b + c)	120,181,517.78	120,181,517.78
I. Total del Activo (I = IA + IB)	136,155,800.04	139,250,296.87	a. Aportaciones		
			b. Donaciones de Capital		
			c. Actualización de la Hacienda Pública/Patrimonio	120,181,517.78	120,181,517.78
			IIIB. Hacienda Pública/Patrimonio Generado (IIIB = a + b + c + d + e)	14,105,702.15	13,763,542.77
			a. Resultados del Ejercicio (Ahorro/ Desahorro)	791,927.38	1,315,893.58
			b. Resultados de Ejercicios Anteriores	13,313,774.77	12,447,649.19
			c. Revalúos		
			d. Reservas		
			e. Rectificaciones de Resultados de Ejercicios Anteriores		
			IIIC. Exceso o Insuficiencia en la Actualización de la Hacienda Pública/Patrimonio (IIIC=a+b)		
			a. Resultado por Posición Monetaria		
			b. Resultado por Tenencia de Activos no Monetarios		
			III. Total Hacienda Pública/Patrimonio (III = IIIA + IIIB + IIIC)	134,287,219.93	133,945,060.55
			IV. Total del Pasivo y Hacienda Pública/Patrimonio (IV = II+III)	136,598,656.04	139,250,296.87

Elaboró

M. en A. María Moncerrato Borbón Egurola
Jefa de Departamento Programación y Presupuesto

Revisó

C.P. Perla Fernanda Parra García
Directora de Administración y Finanzas

Autorizó

Lic. Miguel González Tapia
Rector

Sistema Estatal de Evaluación
Estado de Actividades
Universidad Tecnológica de Nogales, Sonora
Del 01 de Enero al 31 de Marzo de 2018
(PESOS)

ETCA-I-03

TRIMESTRE: _____

	2018	2017
INGRESOS Y OTROS BENEFICIOS		
Ingresos de la Gestión:	1,443,534.54	1,527,854.31
Impuestos	-	-
Cuotas y Aportaciones de Seguridad Social	-	-
Contribuciones de Mejoras	-	-
Derechos	-	-
Productos de Tipo Corriente	-	66,590.06
Aprovechamientos de Tipo Corriente	-	13,569.62
Ingresos por Venta de Bienes y Servicios	1,443,534.54	1,447,694.63
Ingresos no Comprendidos en las Fracciones de la Ley de Ingresos Causados en Ejercicios Fiscales Anteriores Pendientes de Liquidación o Pago	-	-
Participaciones, Aportaciones, Transferencias, Asignaciones, Subsidios y Otras Ayudas	13,518,689.00	10,313,675.16
Participaciones y Aportaciones	-	-
Transferencia, Asignaciones, Subsidios y Otras Ayudas	13,518,689.00	10,313,675.16
Otros Ingresos y Beneficios	-	-
Ingresos Financieros	-	-
Incremento por Variación de Inventarios	-	-
Disminución del Exceso de Estimaciones por Pérdida o Deterioro u Obsolescencia	-	-
Disminución del Exceso de Provisiones	-	-
Otros Ingresos y Beneficios Varios	-	-
Total de Ingresos y Otros Beneficios	14,962,223.54	11,841,529.47
GASTOS Y OTRAS PÉRDIDAS		
Gastos de Funcionamiento	13,817,844.57	13,668,575.37
Servicios Personales	12,068,596.41	11,548,539.78
Materiales y Suministros	305,990.78	321,814.51
Servicios Generales	1,443,257.38	1,798,221.08
Transferencias, Asignaciones, Subsidios y Otras Ayudas	-	-
Transferencias Internas y Asignaciones al Sector Público	-	-
Transferencias al Resto del Sector Público	-	-
Subsidios y Subvenciones	-	-
Ayudas Sociales	-	-
Pensiones y Jubilaciones	-	-
Transferencias a Fideicomisos, Mandatos y Contratos Análogos	-	-
Transferencias a la Seguridad Social	-	-
Donativos	-	-
Transferencias al Exterior	-	-
Participaciones y Aportaciones	-	-
Participaciones	-	-
Aportaciones	-	-
Convenios	-	-
Intereses, Comisiones y Otros Gastos de la Deuda Pública	-	-
Intereses de la Deuda Pública	-	-
Comisiones de la Deuda Pública	-	-
Gastos de la Deuda Pública	-	-
Costo por Coberturas	-	-
Apoyos Financieros	-	-
Otros Gastos y Pérdidas Extraordinarias	352,451.59	-
Estimaciones, Depreciaciones, Deterioros, Obsolescencia y Amortizaciones	352,451.59	-
Provisiones	-	-
Disminución de Inventarios	-	-
Aumento por Insuficiencia de Estimaciones por Pérdida o Deterioro y Obsolescencia	-	-
Aumento por Insuficiencia de Provisiones	-	-
Otros Gastos	-	-
Inversión Pública	-	-
Inversión Pública no Capitalizable	-	-
Total de Gastos y Otras Pérdidas	14,170,296.16	13,668,575.37
Resultados del Ejercicio (Ahorro/Desahorro)	791,927.38 -	1,827,045.90

Bajo protesta de decir verdad declaramos que los Estados Financieros y sus Notas, son razonablemente correctos y son responsabilidad del emisor

Elaboró
Puesto


Autorizó
Puesto


Universidad Tecnológica de Nogales, Sonora
Estado de Variación en la Hacienda Pública
Del 01 de Enero al 31 de Marzo de 2018

ETCA-I-04

TRIMESTRE:

Concepto	Hacienda Pública / Patrimonio Contribuido	Hacienda Pública / Patrimonio Generado de Ejercicios Anteriores	Hacienda Pública / Patrimonio Generado del Ejercicio	Exceso o Insuficiencia en la Actualización de la Hacienda Pública / Patrimonio	Total
Hacienda Pública / Patrimonio Contribuido Neto de 2017	120,181,517.78				120,181,517.78
Aportaciones	120,181,517.78				120,181,517.78
Donaciones de Capital					-
Actualización de la Hacienda Pública/Patrimonio					-
Hacienda Pública / Patrimonio Generado Neto de 2017		12,447,649.19	1,315,893.58		13,763,542.77
Resultados del Ejercicio (Ahorro/Desahorro)			1,315,893.58		1,315,893.58
Resultados de Ejercicios Anteriores		12,447,649.19			12,447,649.19
Revalúos					-
Reservas					-
Rectificaciones de Resultados de Ejercicios Anteriores					-
Exceso o Insuficiencia en la Actualización de la Hacienda Pública / Patrimonio Neto de 2017				-	-
Resultado por Posición Monetaria					-
Resultado por Tenencia de Activos no Monetarios					-
Hacienda Pública / Patrimonio Neto Final de 2017	120,181,517.78	12,447,649.19	1,315,893.58	-	133,945,060.55
Cambios en la Hacienda Pública / Patrimonio Contribuido Neto de 2018	-				-
Aportaciones					-
Donaciones de Capital					-
Actualización de la Hacienda Pública/Patrimonio					-
Variaciones de la Hacienda Pública / Patrimonio Generado Neto de 2018		866,125.58	523,966.20		342,159.38
Resultados del Ejercicio (Ahorro/Desahorro)			791,927.38		791,927.38
Resultados de Ejercicios Anteriores		866,125.58	1,315,893.58		449,768.00
Revalúos					-
Reservas					-
Rectificaciones de Resultados de Ejercicios Anteriores					-
Cambios en el Exceso o Insuficiencia en la Actualización de la Hacienda Pública / Patrimonio Neto de 2018				-	-
Resultado por Posición Monetaria					-
Resultado por Tenencia de Activos no Monetarios					-
Hacienda Pública / Patrimonio Neto Final de 2018	120,181,517.78	13,313,774.77	791,927.38	-	134,287,219.93


Elaboro
Puesto


Autorizó
Puesto

Sistema Estatal de Evaluación
 Estado de Cambios en la Situación Financiera
 Universidad Tecnológica de Nogales, Sonora
 Del 01 de Enero al 31 de Marzo de 2018
 (PESOS)

ETCA-I-05

TRIMESTRE: Primer

	Origen	Aplicación
Activo	3,638,329.05	543,832.22
Activo Circulante	3,285,877.46	454,237.56
Efectivo y Equivalentes	3,285,877.46	
Derechos a Recibir Efectivo o Equivalentes		454,237.56
Derechos a Recibir Bienes o Servicios		
Inventario		
Almacenes		
Estimación por Pérdida o Deterioro de Activos Circulantes		
Otros Activos Circulantes		
Activo No Circulante	352,451.59	89,594.66
Inversiones Financieras a Largo Plazo		
Derechos a Recibir Efectivo o Equivalentes a Largo Plazo		
Bienes Inmuebles, Infraestructura y Construcciones en Proceso		
Bienes Muebles		89,594.66
Activos Intangibles		
Depreciación, Deterioro y Amortización Acumulada de Bienes	352,451.59	
Activos Diferidos		
Estimación por Pérdida o Deterioro de Activos no Circulantes		
Otros Activos no Circulantes		
Pasivo	388,899.02	3,382,699.23
Pasivo Circulante	388,899.02	3,382,699.23
Cuentas por Pagar a Corto Plazo		3,382,699.23
Documentos por Pagar a Corto Plazo		
Porción a Corto Plazo de la Deuda Pública a Largo Plazo		
Títulos y Valores a Corto Plazo		
Pasivos Diferidos a Corto Plazo		
Fondos y Bienes de Terceros en Garantía y/o Administración a Corto Plazo		
Provisiones a Corto Plazo		
Otros Pasivos a Corto Plazo	388,899.02	
Pasivo No Circulante	0.00	0.00
Cuentas por Pagar a Largo Plazo		
Documentos por Pagar a Largo Plazo		
Deuda Pública a Largo Plazo		
Pasivos Diferidos a Largo Plazo		
Fondos y Bienes de Terceros en Garantía y/o en Administración a Largo Plazo		
Provisiones a Largo Plazo		
HACIENDA PUBLICA/PATRIMONIO	866,125.58	523,966.20
Hacienda Pública/Patrimonio Contribuido	0.00	0.00
Aportaciones		
Donaciones de Capital		
Actualización de la Hacienda Pública/Patrimonio		
Hacienda Pública/Patrimonio Generado	866,125.58	523,966.20
Resultados del Ejercicio (Ahorro/ Desahorro)		523,966.20
Resultados de Ejercicios Anteriores	866,125.58	
Revalúos		
Reservas		
Rectificaciones de Resultados de Ejercicios Anteriores		
Excesos o Insuficiencia en la Actualización de la Hacienda Pública/Patrimonio	0.00	0.00
Resultado por Posición Monetaria		
Resultado por Tenencia de Activos no Monetarios		

Bajo protesta de decir verdad declaramos que los Estados Financieros y sus Notas, son razonablemente correctos y son responsabilidad del emisor

Elaboró
 M. en A. María Moncerrato Borbón Egurrola
 efa de Departamento Programación y Presupuest

Revisó
 C.P. Perla Fernanda Parra García
 Directora de Administración y Finanzas

Autorizó
 Lic. Miguel González Tapia
 Rector

Sistema Estatal de Evaluación
Estado de Flujos de Efectivo
Universidad Tecnológica de Nogales, Sonora
Al 31 de Marzo de 2018
(PESOS)

ETCA-I-06

TRIMESTRE: Primer

Concepto	2018	2017
Flujos de Efectivo de las Actividades de Operación		
Origen	14,962,223.54	11,841,529.47
Impuestos		
Cuotas y Aportaciones de Seguridad Social		
Contribuciones de mejoras		
Derechos		
Productos de Tipo Corriente		66,590.06
Aprovechamientos de Tipo Corriente		13,569.62
Ingresos por Venta de Bienes y Servicios	1,443,534.54	1,447,694.63
Ingresos no Comprendidos en las Fracciones de la Ley de Ingresos Causados en Ejercicios Fiscales Anteriores		
Pendientes de Liquidación o Pago		
Participaciones y Aportaciones		
Transferencias, Asignaciones y Subsidios y Otras Ayudas	13,518,689.00	10,313,675.16
Otros Origenes de Operación		
Aplicación	18,158,506.34	13,858,186.91
Servicios Personales	12,068,596.41	10,910,561.63
Materiales y Suministros	305,990.78	303,810.41
Servicios Generales	1,443,257.38	1,772,853.47
Transferencias Internas y Asignaciones al Sector Público		
Transferencias al resto del Sector Público		
Subsidios y Subvenciones		
Ayudas Sociales		
Pensiones y Jubilaciones		
Transferencias a Fideicomisos, Mandatos y Contratos Análogos		
Transferencias a la Seguridad Social		
Donativos		
Transferencias al Exterior		
Participaciones		
Aportaciones		
Convenios		
Otras Aplicaciones de Operación	4,340,661.77	870,961.40
Flujos Netos de Efectivo por Actividades de Operación	-3,196,282.80	-2,016,657.44
Flujos de Efectivo de las Actividades de Inversión		
Origen	0.00	0.00
Bienes Inmuebles, Infraestructura y Construcciones en Proceso		
Bienes Muebles		
Otros Origenes de Inversión		
Aplicación	89,594.66	295,207.88
Bienes Inmuebles, Infraestructura y Construcciones en Proceso		
Bienes Muebles	89,594.66	295,207.88
Otras Aplicaciones de Inversión		
Flujos Netos de Efectivo por Actividades de Inversión	-89,594.66	-295,207.88
Flujo de Efectivo de las Actividades de Financiamiento		
Origen	0.00	0.00
Endeudamiento Neto		
Interno		
Externo		
Otros Origenes de Financiamiento		
Aplicación	0.00	0.00
Servicios de la Deuda		
Interno		
Externo		
Otras Aplicaciones de Financiamiento		
Flujos netos de Efectivo por Actividades de Financiamiento	0.00	0.00
Incremento/Disminución Neta en el Efectivo y Equivalentes al Efectivo	-3,285,877.46	-2,311,865.32
Efectivo y Equivalentes al Efectivo al Inicio del Ejercicio	13,138,037.12	9,137,584.40
Efectivo y Equivalentes al Efectivo al Final del Ejercicio	9,852,159.66	6,825,719.08

Bajo protesta de decir verdad declaramos que los Estados Financieros y sus Notas, son razonablemente correctos y son responsabilidad del emisor

Elaboró
 M. en A. María Moncerrato Borbón E.
 Jefa de Departamento Programación y Presupuesto

Revisó
 C.P. Perla Fernanda Parra García
 Dir. de Administración y Finanzas

Autorizó
 Lic. Miguel González Tapia
 Rector

Sistema Estatal de Evaluación
Estado Analítico del Activo
Universidad Tecnológica de Nogales, Sonora
Del 01 de Enero al 31 de Marzo de 2018

ETCA-I-07

(PESOS)

TRIMESTRE: Primer

Concepto	Saldo Inicial 1	Cargos del Periodo 2	Abonos del Periodo 3	Saldo Final 4 (1+2-3)	Variación del Periodo (4-1)
ACTIVO	139,250,296.87	65,929,577.65	69,024,074.48	136,155,800.04	-3,094,496.83
Activo Circulante	13,175,451.73	65,839,982.99	68,671,622.89	10,343,811.83	-2,831,639.90
Efectivo y Equivalentes	13,138,037.12	50,217,696.33	53,503,573.79	9,852,159.66	-3,285,877.46
Derechos a Recibir Efectivo o Equivalentes	37,414.61	15,622,286.66	15,168,049.10	491,652.17	454,237.56
Derechos a Recibir Bienes o Servicios				0.00	0.00
Inventarios				0.00	0.00
Almacenes				0.00	0.00
Estimación por Pérdida o Deterioro de Activos Circulantes				0.00	0.00
Otros Activos Circulantes				0.00	0.00
Activo No Circulante	126,074,845.14	89,594.66	352,451.59	125,811,988.21	-262,856.93
Inversiones Financieras a Largo Plazo				0.00	0.00
Derechos a Recibir Efectivo o Equivalentes a Largo Plazo				0.00	0.00
Bienes Inmuebles, Infraestructura y Construcciones en Proceso	73,134,451.71	0.00	0.00	73,134,451.71	0.00
Bienes Muebles	57,851,249.49	89,594.66	0.00	57,940,844.15	89,594.66
Activos Intangibles	519,622.65	0.00	0.00	519,622.65	0.00
Depreciación, Deterioro y Amortización Acumulada de Bienes	-5,498,714.71	0.00	352,451.59	-5,851,166.30	-352,451.59
Activos Diferidos	68,236.00	0.00	0.00	68,236.00	0.00
Estimación por Pérdida o Deterioro de Activos no Circulantes				0.00	0.00
Otros Activos no Circulantes				0.00	0.00

Bajo protesta de decir verdad declaramos que los Estados Financieros y sus Notas, son razonablemente correctos y son responsabilidad del emisor

Elaboró
M. en A. María Moncerrato Borbón E.
Jefa de Departamento Programación y Presupuesto

Revisó
C.R. Perla Fernanda Parra García
Dir. de Administración y Finanzas

Autorizó
Lic. Miguel González Tapia
Rector

Sistema Estatal de Evaluación
Estado Analítico de la Deuda y Otros Pasivos
Universidad Tecnológica de Nogales, Sonora
Del 01 de Enero al 31 de Marzo de 2018

ETCA-I-08

(PESOS)

TRIMESTRE: Primer

DENOMINACIÓN DE LAS DEUDAS	MONEDA DE CONTRATACIÓN	INSTITUCIÓN O PAÍS ACREEDOR	SALDO INICIAL DEL PERIODO	SALDO FINAL DEL PERIODO
DEUDA PÚBLICA				
Corto Plazo				
Deuda Interna			0.00	0.00
Instituciones de Crédito			0.00	0.00
Títulos y Valores				
Arrendamientos Financieros				
Deuda Externa			0.00	0.00
Organismos Financieros Internacionales			0.00	
Deuda Bilateral				
Títulos y Valores				
Arrendamientos Financieros				
<i>Subtotal Corto Plazo</i>			<i>0.00</i>	<i>0.00</i>
Largo Plazo				
Deuda Interna			0.00	0.00
Instituciones de Crédito				
Títulos y Valores				
Arrendamientos Financieros				
Deuda Externa			0.00	0.00
Organismos Financieros Internacionales				
Deuda Bilateral				
Títulos y Valores				
Arrendamientos Financieros				
<i>Subtotal Largo Plazo</i>			<i>0.00</i>	<i>0.00</i>
Otros Pasivos	Peso	México	5,305,236.32	2,311,436.11
Total Deuda y Otros Pasivos			5,305,236.32	2,311,436.11

Bajo protesta de decir verdad declaramos que los Estados Financieros y sus Notas, son razonablemente correctos y son responsabilidad del emisor

Elaboró
M. en A. María Moncerrato Borbón E.
Jefa de Departamento Programación y Presupuesto

Revisó
C.P. Perla Fernanda Parra García
Dir. de Administración y Finanzas

Autorizó
Lic. Miguel González Tapia
Rector

Sistema Estatal de Evaluación
Informe Analítico de la Deuda Pública y Otros Pasivos - LDF
Universidad Tecnológica de Nogales, Sonora
Del 01 de Enero al 31 de Marzo de 2018

TRIMESTRE: Primer

(PESOS)

Denominación de la Deuda Pública y Otros Pasivos (c)	Saldo al 31 de diciembre de 2017 (d)	Disposiciones del Periodo (e)	Amortizaciones del Periodo (f)	Revaluaciones, Reclasificaciones y Otros Ajustes (g)	Saldo Final del Periodo (h) h=d+e-f+g	Pago de Intereses del Periodo (i)	Pago de Comisiones y demás costos asociados durante el Periodo (j)
1. Deuda Pública (1=A+B)							
A. Corto Plazo (A=a1+a2+a3)							
a1) Instituciones de Crédito							
a2) Títulos y Valores							
a3) Arrendamientos Financieros							
B. Largo Plazo (B=b1+b2+b3)							
b1) Instituciones de Crédito							
b2) Títulos y Valores							
b3) Arrendamientos Financieros							
2. Otros Pasivos	5,305,236.32				2,311,436.11		
3. Total de la Deuda Pública y Otros Pasivos (3=1+2)	5,305,236.32				2,311,436.11		
4. Deuda Contingente 1 (informativo)							
A. Deuda Contingente 1							
B. Deuda Contingente 2							
C. Deuda Contingente XX							
5. Valor de Instrumentos Bono Cupón Cero 2 (Informativo)							
A. Instrumento Bono Cupón Cero 1							
B. Instrumento Bono Cupón Cero 2							
C. Instrumento Bono Cupón Cero XX							

Se refiere a cualquier Financiamiento sin fuente o garantía de pago definida, que sea asumida de manera solidaria o subsidiaria por las Entidades Federativas con sus Municipios, organismos descentralizados y empresas de participación estatal mayoritaria y fideicomisos, locales o municipales, y por los Municipios con sus respectivos organismos descentralizados y empresas de participación municipal mayoritaria.
Se refiere al valor del Bono Cupón Cero que respalda el pago de los créditos asociados al mismo (Activo).

1

2

Obligaciones a Corto Plazo (k)	Monto Contratado (l)	Plazo Pactado (m)	Tasa de Interés (n)	Comisiones y Costos Relacionados (o)	Tasa Efectiva (p)
6. Obligaciones a Corto Plazo (Informativo)					
A. Crédito 1					
B. Crédito 2					
C. Crédito XX					

Elaboro

M. en A. María Moncerrato Borbón E.
Jefa de Departamento Programación y Presupuesto

Revisó

C.P. Perla Fernanda Parra García
Dir. de Administración y Finanzas

Autorizó

Lic. Miguel González Tapia
Rector

Sistema Estatal de Evaluación
Informe Analítico de Obligaciones Diferentes de Financiamientos – LDF
Universidad Tecnológica de Nogales, Sonora

Del 01 de Enero al 31 de Marzo de 2018
(PESOS)

TRIMESTRE: Primer

Denominación de las Obligaciones Diferentes de Financiamiento (c)	Fecha del Contrato (d)	Fecha de inicio de operación del proyecto (e)	Fecha de vencimiento (f)	Monto de la inversión pactado (g)	Plazo pactado (h)	Monto promedio mensual del pago de la contraprestación (i)	Monto promedio mensual del pago correspondiente al pago de inversión (j)	Monto pagado de la inversión actualizado al XX de XXXXXX de 2018 (l)	Monto pagado de la inversión al XX de XXXXXX de 2018 (k)	Saldo pendiente por pagar de la inversión al XX de XXXXXX de 2018 (m = g - l)
Nada que Declarar										
A. Asociaciones Público Privadas (APP-s) (A=a+b+c+d)										
a) APP 1										
b) APP 2										
c) APP 3										
d) APP XX										
B. Otros Instrumentos (B=a+b+c+d)										
a) Otro Instrumento 1										
b) Otro Instrumento 2										
c) Otro Instrumento 3										
d) Otro Instrumento XX										
C. Total de Obligaciones Diferentes de Financiamiento (C=A+B)										

Elaboró 
M. en A. María Moncerrato Borbón E.
Jefa de Departamento Programación y Presupuesto

Revisó 
C.P. Perla Fernanda Parra García
Dir. de Administración y Finanzas

Autorizó 
Lic. Miguel González Tapia
Rector

Sistema Estatal de Evaluación
Informe sobre Pasivos Contingentes
Universidad Tecnológica de Nogales, Sonora
Al 31 de Marzo de 2018
(PESOS)

ETCA-I-11

TRIMESTRE: Primer


A Corto Plazo

A Mediano Plazo

**Se tiene \$3,949,419.41 de Pasivo
Contingente por demandas
laborales en proceso.**

A Largo Plazo

Bajo protesta de decir verdad declaramos que los Estados Financieros y sus Notas, son razonablemente correctos y son responsabilidad del emisor



Elaboró

M. en A. María Moncerrato Borbón E.
Jefa de Departamento Programación y Presupuesto



Revisó

C.P. Perla Fernanda Parra García
Dir. de Administración y Finanzas



Autorizó

Lic. Miguel González Tapia
Rector

Sistema Estatal de Evaluación
Estado Analítico de Ingresos
Universidad Tecnológica de Nogales, Sonora

ETCA-II-01

Del 01 de Enero al 31 de Marzo de 2018

TRIMESTRE: Primer

(PESOS)

Estado Analítico de Ingresos	Ingresos Original Anual (1)	Ampliaciones y Reducciones (+ 6 -) (2)	Ingresos Modificado Anual (3= 1 +2)	Ingresos Devengado Acumulado (4)	Ingresos Recaudado Acumulado (5)	Diferencia (6= 5 - 1)
Por Fuente de Financiamiento						
Ingresos del Gobierno	0	0	0	0	0	0
Impuestos	0	0	0	0	0	0
Contribuciones de Mejoras	0	0	0	0	0	0
Derechos	0	0	0	0	0	0
Productos	0	0	0	0	0	0
Corriente	0	0	0	0	0	0
Capital	0	0	0	0	0	0
Aprovechamientos	0	0	0	0	0	0
Corriente	0	0	0	0	0	0
Capital	0	0	0	0	0	0
Participaciones y Aportaciones	0	0	0	0	0	0
Transferencias, Asignaciones, Subsidios y Otras Ayudas	0	0	0	0	0	0
Ingresos de Organismos y Empresas	66,459,275	0	66,459,275	14,962,224	14,962,224	-51,497,051
Cuotas y aportaciones de Seguridad Social	0	0	0	0	0	0
Ingresos por ventas de Bienes y Servicios	7,729,401	0	7,729,401	1,443,535	1,443,535	-6,285,866
Transferencias, Asignaciones, Subsidios y Otras Ayudas, FEDERALES	32,083,632	0	32,083,632	7,798,002	7,798,002	-24,285,630
Transferencias, Asignaciones, Subsidios y Otras Ayudas, ESTATALES	26,646,242	0	26,646,242	5,720,687	5,720,687	-20,925,555
Ingresos derivados de Financiamiento	0	0	0	0	0	0
Ingresos Derivados de Financiamientos	0	0	0	0	0	0
Total	66,459,275	0	66,459,275	14,962,224	14,962,224	-51,497,051
					Ingresos Excedentes 1	

Elaboró
M. en A. María Moncerrato Borbón E.
Jefa de Departamento Programación y Presupuesto

Revisó
C.P. Perla Fernanda Parra García
Dir. de Administración y Finanzas

Autorizó
Lic. Miguel González Tapia
Rector

Sistema Estatal de Evaluación
 Estado Analítico de Ingresos
 Universidad Tecnológica de Nogales, Sonora
 Del 01 de Enero al 31 de Marzo de 2018

ETCA-II-01

TRIMESTRE: Primer

(PESOS)

Rubros de los Ingresos	Ingresos Estimado Original Anual (1)	Ampliaciones y Reducciones (+ ó -) (2)	Ingresos Modificado Anual (3= 1 +2)	Ingresos Devengado Acumulado (4)	Ingresos Recaudado Acumulado (5)	Diferencia (6= 5 - 1)
Impuestos						
Cuotas y Aportaciones de Seguridad Social	0	0	0	0	0	0
Contribuciones de Mejoras						
Derechos						
Productos	0	0	0	0	0	0
Corriente						
Capital						
Aprovechamientos	0	0	0	0	0	0
Corriente						
Capital						
Ingresos por Ventas de Bienes y Servicios	7,729,401	0	7,729,401	1,443,535	1,443,535	-6,285,866
Participaciones y Aportaciones						
Transferencias, Asignaciones, Subsidios y Otras	32,083,632	0	32,083,632	7,798,002	7,798,002	-24,285,630
Ayudas FEDERALES						
Transferencias, Asignaciones, Subsidios y Otras	26,646,242	0	26,646,242	5,720,687	5,720,687	-20,925,555
Ayudas ESTATALES						
Ingresos Derivados de Financiamientos						
Total	66,459,275	0	66,459,275	14,962,224	14,962,224	-51,497,051
Ingresos Excedentes 1						





Sistema Estatal de Evaluación
Estado Analítico de Ingresos Detallado – LDF
Universidad Tecnológica de Nogales, Sonora
Del 01 de Enero al 31 de Marzo de 2018

ETCA-II-02

TRIMESTRE: Primer

(PESOS)

Concepto (c)	Ingreso				Diferencia (e)
	Estimado (d)	Ampliaciones/ (Reducciones)	Modificado	Devengado	
Ingresos de Libre Disposición					
A. Impuestos	-	-	-	-	-
B. Cuotas y Aportaciones de Seguridad Social	-	-	-	-	-
C. Contribuciones de Mejoras	-	-	-	-	-
D. Derechos	-	-	-	-	-
E. Productos	-	-	-	-	-
F. Aprovechamientos	-	-	-	-	-
G. Ingresos por Ventas de Bienes y Servicios	-	-	-	-	-
H. Participaciones	7,729,401.00	-	7,729,401.00	1,443,534.54	1,443,534.54
(H=h1+h2+h3+h4+h5+h6+h7+h8+h9+h10+h11)					6,285,866.46
h1) Fondo General de Participaciones	-	-	-	-	-
h2) Fondo de Fomento Municipal	-	-	-	-	-
h3) Fondo de Fiscalización y Recaudación	-	-	-	-	-
h4) Fondo de Compensación	-	-	-	-	-
h5) Fondo de Extracción de Hidrocarburos	-	-	-	-	-
h6) Impuesto Especial Sobre Producción y Servicios	-	-	-	-	-
h7) 0.136% de la Recaudación Federal Participable	-	-	-	-	-
h8) 3.17% Sobre Extracción de Petróleo	-	-	-	-	-
h9) Gasolinas y Diésel	-	-	-	-	-
h10) Fondo del Impuesto Sobre la Renta	-	-	-	-	-
h11) Fondo de Estabilización de los Ingresos de las Entidades Federativas	-	-	-	-	-
I. Incentivos Derivados de la Colaboración Fiscal (I=i1+i2+i3+i4+i5)	-	-	-	-	-
i1) Tenencia o Uso de Vehículos	-	-	-	-	-
i2) Fondo de Compensación ISAN	-	-	-	-	-
i3) Impuesto Sobre Automóviles Nuevos	-	-	-	-	-

Concepto (c)	Ingreso					Diferencia (e)
	Estimado (d)	Ampliaciones/ (Reducciones)	Modificado	Devengado	Recaudado	
i4) Fondo de Compensación de Repecos-Intermedios	-	-	-	-	-	-
i5) Otros Incentivos Económicos	-	-	-	-	-	-
J. Transferencias	32,083,632.00	-	32,083,632.00	7,798,002.00	7,798,002.00	24,285,630.00
K. Convenios	26,646,242.00	-	26,646,242.00	5,720,687.00	5,720,687.00	20,925,555.00
k1) Otros Convenios y Subsidios	26,646,242.00	-	26,646,242.00	5,720,687.00	5,720,687.00	20,925,555.00
L. Otros Ingresos de Libre Disposición (L=I+H2)	-	-	-	-	-	-
I1) Participaciones en Ingresos Locales	-	-	-	-	-	-
I2) Otros Ingresos de Libre Disposición	-	-	-	-	-	-
I. Total de Ingresos de Libre Disposición (I=A+B+C+D+E+F+G+H+I+J+K+L)	66,459,275.00	-	66,459,275.00	14,962,223.54	14,962,223.54	51,497,051.46
Ingresos Excedentes de Ingresos de Libre Disposición						
Transferencias Federales Etiquetadas						
A. Aportaciones (A=a1+a2+a3+a4+a5+a6+a7+a8)	-	-	-	-	-	-
a1) Fondo de Aportaciones para la Nómina Educativa y Gasto Operativo	-	-	-	-	-	-
a2) Fondo de Aportaciones para los Servicios de Salud	-	-	-	-	-	-
a3) Fondo de Aportaciones para la Infraestructura Social	-	-	-	-	-	-
a4) Fondo de Aportaciones para el Fortalecimiento de los Municipios y de las Demarcaciones Territoriales del Distrito Federal	-	-	-	-	-	-
a5) Fondo de Aportaciones Múltiples	-	-	-	-	-	-
a6) Fondo de Aportaciones para la Educación Tecnológica y de Adultos	-	-	-	-	-	-
a7) Fondo de Aportaciones para la Seguridad Pública de los Estados y del Distrito Federal	-	-	-	-	-	-
a8) Fondo de Aportaciones para el Fortalecimiento de las Entidades Federativas	-	-	-	-	-	-
B. Convenios (B=b1+b2+b3+b4)	-	-	-	-	-	-
b1) Convenios de Protección Social en Salud	-	-	-	-	-	-
b2) Convenios de Descentralización	-	-	-	-	-	-
b3) Convenios de Reasignación	-	-	-	-	-	-
b4) Otros Convenios y Subsidios	-	-	-	-	-	-
C. Fondos Distintos de Aportaciones (C=c1+c2)	-	-	-	-	-	-
c1) Fondo para Entidades Federativas y Municipios Productores de Hidrocarburos	-	-	-	-	-	-

Concepto (c)	Ingreso					Diferencia (e)
	Estimado (d)	Ampliaciones/ (Reducciones)	Modificado	Devengado	Recaudado	
c2) Fondo Mínero	-	-	-	-	-	-
D. Transferencias, Subsidios y Subvenciones, y Pensiones y Jubilaciones	-	-	-	-	-	-
E. Otras Transferencias Federales Etiquetadas	-	-	-	-	-	-
II. Total de Transferencias Federales Etiquetadas (II = A + B + C + D + E)	-	-	-	-	-	-
III. Ingresos Derivados de Financiamientos (III = A)	-	-	-	-	-	-
A. Ingresos Derivados de Financiamientos	-	-	-	-	-	-
IV. Total de Ingresos (IV = I + II + III)	66,459,275.00	-	66,459,275.00	14,962,223.54	14,962,223.54	51,497,051.46
Datos Informativos						
1. Ingresos Derivados de Financiamientos con Fuente de Pago de Ingresos de Libre Disposición	-	-	-	-	-	-
2. Ingresos Derivados de Financiamientos con Fuente de Pago de Transferencias Federales Etiquetadas	-	-	-	-	-	-
3. Ingresos Derivados de Financiamientos (3 = 1 + 2)	-	-	-	-	-	-

Elaboró
M. en A. María Moncerrato Borbón E.
Jefa de Departamento Programación y Presupuesto

Revisó
C.P. Perla Fernanda Parra García
Dir. de Administración y Finanzas

Autorizo
Líc. Miguel González Tapia
Rector

Sistema Estatal de Evaluación
Conciliación entre los Ingresos Presupuestarios y Contables
Universidad Tecnológica de Nogales, Sonora

ETCA-II-03

Al 31 de Marzo de 2018

(PESOS)

TRIMESTRE: Primer

1. Ingresos Presupuestarios		14,962,223.54
(MAS)		
2. Ingresos contables no presupuestarios		0.00
Incremento por variación de inventarios		
Disminución del exceso de estimaciones por pérdida o deterioro u obsolescencia		
Disminución del exceso de provisiones		
Otros Ingresos y beneficios varios		
Otros Ingresos contables no presupuestarios		
(MENOS)		
3. Ingresos presupuestarios no contables		0.00
Productos de capital		
Aprovechamientos de capital		
Ingresos derivados de financiamientos		
Otros Ingresos presupuestarios no contables		
4. Ingresos Contables (4= 1 + 2 - 3)		14,962,223.54

Elaboró

M. en A. María Moncerrato Borbón E.
 Jefa de Departamento Programación y Presupuesto

Revisó

C.P. Perla Fernanda Parra García
 Dir. de Administración y Finanzas

Autorizó

Lic. Miguel González Tapia
 Rector

Sistema Estatal de Evaluación
Estado Analítico del Ejercicio Presupuesto de Egresos
Clasificación por Objeto del Gasto (Capítulo y Concepto)
Universidad Tecnológica de Nogales, Sonora
Del 01 de Enero al 31 de Marzo de 2018

ETCA-II-04

(PESOS)

TRIMESTRE: Primer

Ejercicio del Presupuesto por Capítulo del Gasto	Egresos Aprobado Anual (1)	Ampliaciones/ (Reducciones) (2)	Egresos Modificado Anual (3=1+2)	Egresos Devengado Acumulado (4)	Egresos Pagado Acumulado (5)	Subejercicio (6 = 3 - 4)
Servicios Personales	52,361,347	12,000	52,373,347	12,068,596	12,068,596	40,304,750
Remuneraciones al Personal de Carácter Permanente	31,705,373	12,000	31,717,373	9,517,957	9,517,957	22,199,416
Remuneraciones al Personal de Carácter Transitorio	0	0	0	0	0	0
Remuneraciones Adicionales y Especiales	7,868,101	0	7,868,101	710,751	710,751	7,157,350
Seguridad Social	7,669,069	0	7,669,069	739,520	739,520	6,929,549
Otras Prestaciones Sociales y Económicas	4,475,484	0	4,475,484	1,100,368	1,100,368	3,375,116
Previsiones	0	0	0	0	0	0
Pago de Estímulos a Servidores Públicos	643,319	0	643,319	0	0	643,319
Materiales y Suministros	1,904,066	0	1,904,066	305,991	305,991	1,598,075
Materiales de Administración, Emisión de Documentos y Artículos Oficiales	674,428	-10,000	664,428	75,159	75,159	589,269
Alimentos y Utensilios	105,996	0	105,996	33,778	33,778	72,218
Materias Primas y Materiales de Producción y Comercialización	0	0	0	0	0	0
Materiales y Artículos de Construcción y de Reparación	171,000	10,000	181,000	67,992	67,992	113,008
Productos Químicos, Farmacéuticos y de Laboratorio	0	0	0	0	0	0
Combustibles, Lubricantes y Aditivos	302,000	0	302,000	68,632	68,632	233,368
Vestuario, Blancos, Prendas de Protección y Artículos Deportivos	53,000	0	53,000	18,762	18,762	34,238
Materiales y Suministros Para Seguridad	0	0	0	0	0	0
Herramientas, Refacciones y Accesorios Menores	597,642	0	597,642	41,667	41,667	555,975
Servicios Generales	8,493,862	0	8,493,862	1,443,257	1,443,257	7,050,605
Servicios Básicos	2,222,145	0	2,222,145	166,754	166,754	2,055,391
Servicios de Arrendamiento	422,000	0	422,000	124,214	124,214	297,786
Servicios Profesionales, Científicos, Técnicos y Otros Servicios	1,789,752	-50,000	1,739,752	172,022	172,022	1,567,730
Servicios Financieros, Bancarios y Comerciales	244,654	50,000	294,654	141,034	141,034	153,620
Servicios de Instalación, Reparación, Mantenimiento y Conservación	1,615,088	0	1,615,088	363,362	363,362	1,251,726
Servicios de Comunicación Social y Publicidad.	0	0	0	0	0	0
Servicios de Traslado y Viáticos	730,000	0	730,000	185,667	185,667	544,333
Servicios Oficiales	106,400	0	106,400	43,663	43,663	62,737
Otros Servicios Generales	1,363,824	0	1,363,824	246,542	246,542	1,117,282
Transferencias, Asignaciones, Subsidios y Otras Ayudas	0	0	0	0	0	0
Transferencias Internas y Asignaciones al Sector Público	0	0	0	0	0	0
Transferencias al Resto del Sector Público	0	0	0	0	0	0
Subsidios y Subvenciones	0	0	0	0	0	0
Ayudas Sociales	0	0	0	0	0	0
Pensiones y Jubilaciones	0	0	0	0	0	0
Transferencias a Fideicomisos, Mandatos y Otros Análogos	0	0	0	0	0	0
Transferencias a la Seguridad Social	0	0	0	0	0	0
Donativos	0	0	0	0	0	0
Transferencias al Exterior	0	0	0	0	0	0
Bienes Muebles, Inmuebles e Intangibles	3,700,000	0	3,700,000	89,595	89,595	3,610,405
Mobiliario y Equipo de Administración	1,700,000	0	1,700,000	89,595	89,595	1,610,405
Mobiliario y Equipo Educativo y Recreativo	0	0	0	0	0	0
Equipo e Instrumental Médico y de Laboratorio	0	0	0	0	0	0
Vehículos y Equipo de Transporte	0	0	0	0	0	0
Equipo de Defensa y Seguridad	0	0	0	0	0	0
Maquinaria, Otros Equipos y Herramientas	1,500,000	0	1,500,000	0	0	1,500,000
Activos Biológicos	0	0	0	0	0	0
Bienes Inmuebles	0	0	0	0	0	0
Activos Intangibles	500,000	0	500,000	0	0	500,000
Inversión Pública	0	0	0	0	0	0
Obra Pública en Bienes de Dominio Público	0	0	0	0	0	0
Obra Pública en Bienes Propios	0	0	0	0	0	0
Proyectos Productivos y Acciones de Fomento	0	0	0	0	0	0
Inversiones Financieras y Otras Provisiones	0	0	0	0	0	0
Inversiones Para el Fomento de Actividades Productivas.	0	0	0	0	0	0
Acciones y Participaciones de Capital	0	0	0	0	0	0

Compra de Títulos y Valores	0	0	0	0	0	0
Concesión de Préstamos	0	0	0	0	0	0
Inversiones en Fideicomisos, Mandatos y Otros Análogos	0	0	0	0	0	0
Otras Inversiones Financieras	0	0	0	0	0	0
Provisiones para Contingencias y Otras Erogaciones Especiales	0	0	0	0	0	0
Participaciones y Aportaciones	0	0	0	0	0	0
Participaciones	0	0	0	0	0	0
Aportaciones	0	0	0	0	0	0
Convenios	0	0	0	0	0	0
Deuda Pública	0	0	0	0	0	0
Amortización de la Deuda Pública	0	0	0	0	0	0
Intereses de la Deuda Pública	0	0	0	0	0	0
Comisiones de la Deuda Pública	0	0	0	0	0	0
Gastos de la Deuda Pública	0	0	0	0	0	0
Costo por Coberturas	0	0	0	0	0	0
Apoyos Financieros	0	0	0	0	0	0
Adeudos de Ejercicios Fiscales Anteriores (Adefas)	0	0	0	0	0	0
Total del Gasto	66,459,275	12,000	66,471,275	13,907,439	13,907,439	52,563,836

Elaboró
M. en A. María Moncerrato Borbón E.
Jefa de Departamento Programación y Presupuesto

Revisó
C.R. Perla Fernanda Parra García
Dir. de Administración y Finanzas

Autorizó
Lic. Miguel González Tapia
Rector

Sistema Estatal de Evaluación
Universidad Tecnológica de Nogales, Sonora

ETCA-II-05

Estado Analítico del Ejercicio del Presupuesto de Egresos Detallado - LDF

Clasificación por Objeto del Gasto (Capítulo y Concepto)

Del 01 de Enero al 31 de Marzo de 2018

(PESOS)

TRIMESTRE: Primer

Concepto (c)	Egresos					Subejercicio (e)
	Aprobado (d)	Ampliaciones/ (Reducciones)	Modificado	Devengado	Pagado	
I. Gasto No Etiquetado (I=A+B+C+D+E+F+G+H+I)	66,459,275.00	-	66,459,275.00	13,899,439.23	13,899,439.23	52,559,835.77
A. Servicios Personales (A=a1+a2+a3+a4+a5+a6+a7)	52,361,346.86	-	52,361,346.86	12,060,596.41	12,060,596.41	40,300,750.45
a1) Remuneraciones al Personal de Carácter Permanente	31,705,373.38	-	31,705,373.38	9,509,957.15	9,509,957.15	22,195,416.23
a2) Remuneraciones al Personal de Carácter Transitorio	-	-	-	-	-	-
a3) Remuneraciones Adicionales y Especiales	7,868,100.96	-	7,868,100.96	710,750.83	710,750.83	7,157,350.13
a4) Seguridad Social	7,669,069.04	-	7,669,069.04	739,520.20	739,520.20	6,929,548.84
a5) Otras Prestaciones Sociales y Económicas	4,475,484.48	-	4,475,484.48	1,100,368.23	1,100,368.23	3,375,116.25
a6) Previsiones	-	-	-	-	-	-
a7) Pago de Estimulos a Servidores Públicos	643,319.00	-	643,319.00	-	-	643,319.00
B. Materiales y Suministros (B=b1+b2+b3+b4+b5+b6+b7+b8+b9)	1,904,066.00	-	1,904,066.00	305,990.78	305,990.78	1,598,075.22
b1) Materiales de Administración, Emisión de Documentos y Artículos Oficiales	674,428.00	10,000.00	664,428.00	75,159.15	75,159.15	588,268.85
b2) Alimentos y Utensilios	105,996.00	-	105,996.00	33,778.00	33,778.00	72,218.00
b3) Materias Primas y Materiales de Producción y Comercialización	-	-	-	-	-	-
b4) Materiales y Artículos de Construcción y de Reparación	171,000.00	10,000.00	181,000.00	67,992.26	67,992.26	113,007.74
b5) Productos Químicos, Farmacéuticos y de Laboratorio	-	-	-	-	-	-
b6) Combustibles, Lubricantes y Aditivos	302,000.00	-	302,000.00	68,632.18	68,632.18	233,367.82
b7) Vestuario, Blancos, Prendas de Protección y Artículos Deportivos	53,000.00	-	53,000.00	18,762.36	18,762.36	34,237.64
b8) Materiales y Suministros Para Seguridad	-	-	-	-	-	-
b9) Herramientas, Refacciones y Accesorios Menores	597,642.00	-	597,642.00	41,666.83	41,666.83	555,975.17
C. Servicios Generales (C=c1+c2+c3+c4+c5+c6+c7+c8+c9)	8,493,862.14	-	8,493,862.14	1,443,257.38	1,443,257.38	7,050,604.76
c1) Servicios Básicos	2,222,144.64	-	2,222,144.64	166,753.91	166,753.91	2,055,390.73
c2) Servicios de Arrendamiento	422,000.00	-	422,000.00	124,213.70	124,213.70	297,786.30
c3) Servicios Profesionales, Científicos, Técnicos y Otros Servicios	1,789,752.00	50,000.00	1,739,752.00	172,022.03	172,022.03	1,567,729.97
c4) Servicios Financieros, Bancarios y Comerciales	244,653.90	50,000.00	294,653.90	141,034.07	141,034.07	153,619.83
c5) Servicios de Instalación, Reparación, Mantenimiento y Conservación	1,615,088.00	-	1,615,088.00	363,362.00	363,362.00	1,251,726.00
c6) Servicios de Comunicación Social y Publicidad	-	-	-	-	-	-
c7) Servicios de Traslado y Viáticos	730,000.00	-	730,000.00	185,666.67	185,666.67	544,333.33
c8) Servicios Oficiales	106,400.00	-	106,400.00	43,663.12	43,663.12	62,736.88
c9) Otros Servicios Generales	1,363,823.60	-	1,363,823.60	246,541.88	246,541.88	1,117,281.72
D. Transferencias, Asignaciones, Subsidios y Otras Ayudas (D=d1+d2+d3+d4+d5+d6+d7+d8+d9)	-	-	-	-	-	-
d1) Transferencias Internas y Asignaciones al Sector Público	-	-	-	-	-	-
d2) Transferencias al Resto del Sector Público	-	-	-	-	-	-
d3) Subsidios y Subvenciones	-	-	-	-	-	-
d4) Ayudas Sociales	-	-	-	-	-	-
d5) Pensiones y Jubilaciones	-	-	-	-	-	-
d6) Transferencias a Fideicomisos, Mandatos y Otros Análogos	-	-	-	-	-	-
d7) Transferencias a la Seguridad Social	-	-	-	-	-	-
d8) Donativos	-	-	-	-	-	-
d9) Transferencias al Exterior	-	-	-	-	-	-
E. Bienes Muebles, Inmuebles e Intangibles (E=e1+e2+e3+e4+e5+e6+e7+e8+e9)	3,700,000.00	-	3,700,000.00	89,594.66	89,594.66	3,610,405.34
e1) Mobiliario y Equipo de Administración	1,700,000.00	-	1,700,000.00	89,594.66	89,594.66	1,610,405.34
e2) Mobiliario y Equipo Educativo y Recreativo	-	-	-	-	-	-
e3) Equipo e Instrumental Médico y de Laboratorio	-	-	-	-	-	-
e4) Vehículos y Equipo de Transporte	-	-	-	-	-	-
e5) Equipo de Defensa y Seguridad	-	-	-	-	-	-
e6) Maquinaria, Otros Equipos y Herramientas	1,500,000.00	-	1,500,000.00	-	-	1,500,000.00
e7) Activos Biológicos	-	-	-	-	-	-
e8) Bienes Inmuebles	-	-	-	-	-	-
e9) Activos Intangibles	500,000.00	-	500,000.00	-	-	500,000.00
F. Inversión Pública (F=f1+f2+f3)	-	-	-	-	-	-
f1) Obra Pública en Bienes de Dominio Público	-	-	-	-	-	-
f2) Obra Pública en Bienes Propios	-	-	-	-	-	-
f3) Proyectos Productivos y Acciones de Fomento	-	-	-	-	-	-
G. Inversiones Financieras y Otras Provisiones (G=g1+g2+g3+g4+g5+g6+g7)	-	-	-	-	-	-
g1) Inversiones Para el Fomento de Actividades Productivas	-	-	-	-	-	-

g2) Acciones y Participaciones de Capital							
g3) Compra de Títulos y Valores							
g4) Concesión de Préstamos							
g5) Inversiones en Fideicomisos, Mandatos y Otros Análogos							
Fideicomiso de Desastres Naturales (Informativo)							
g6) Otras Inversiones Financieras							
g7) Provisiones para Contingencias y Otras Erogaciones Especiales							
H. Participaciones y Aportaciones (H=h1+h2+h3)							
h1) Participaciones							
h2) Aportaciones							
h3) Convenios							
I. Deuda Pública (I=i1+i2+i3+i4+i5+i6+i7)							
i1) Amortización de la Deuda Pública							
i2) Intereses de la Deuda Pública							
i3) Comisiones de la Deuda Pública							
i4) Gastos de la Deuda Pública							
i5) Costo por Coberturas							
i6) Apoyos Financieros							
i7) Adeudos de Ejercicios Fiscales Anteriores (ADEFAS)							
II. Gasto Etiquetado (II=A+B+C+D+E+F+G+H)		12,000.00	12,000.00	8,000.00	8,000.00	4,000.00	
A. Servicios Personales (A=a1+a2+a3+a4+a5+a6+a7)		12,000.00	12,000.00	8,000.00	8,000.00	4,000.00	
a1) Remuneraciones al Personal de Carácter Permanente		12,000.00	12,000.00	8,000.00	8,000.00	4,000.00	
a2) Remuneraciones al Personal de Carácter Transitorio							
a3) Remuneraciones Adicionales y Especiales							
a4) Seguridad Social							
a5) Otras Prestaciones Sociales y Económicas							
a6) Previsiones							
a7) Pago de Estimulos a Servidores Públicos							
B. Materiales y Suministros (B=b1+b2+b3+b4+b5+b6+b7+b8+b9)							
b1) Materiales de Administración, Emisión de Documentos y Artículos Oficiales							
b2) Alimentos y Utensilios							
b3) Materias Primas y Materiales de Producción y Comercialización							
b4) Materiales y Artículos de Construcción y de Reparación							
b5) Productos Químicos, Farmacéuticos y de Laboratorio							
b6) Combustibles, Lubricantes y Aditivos							
b7) Vestuario, Blancos, Prendas de Protección y Artículos Deportivos							
b8) Materiales y Suministros Para Seguridad							
b9) Herramientas, Refacciones y Accesorios Menores							
C. Servicios Generales (C=c1+c2+c3+c4+c5+c6+c7+c8+c9)							
c1) Servicios Básicos							
c2) Servicios de Arrendamiento							
c3) Servicios Profesionales, Científicos, Técnicos y Otros Servicios							
c4) Servicios Financieros, Bancarios y Comerciales							
c5) Servicios de Instalación, Reparación, Mantenimiento y Conservación							
c6) Servicios de Comunicación Social y Publicidad							
c7) Servicios de Traslado y Viáticos							
c8) Servicios Oficiales							
c9) Otros Servicios Generales							
D. Transferencias, Asignaciones, Subsidios y Otras Ayudas (D=d1+d2+d3+d4+d5+d6+d7+d8+d9)							
d1) Transferencias Internas y Asignaciones al Sector Público							
d2) Transferencias al Resto del Sector Público							
d3) Subsidios y Subvenciones							
d4) Ayudas Sociales							
d5) Pensiones y Jubilaciones							
d6) Transferencias a Fideicomisos, Mandatos y Otros Análogos							
d7) Transferencias a la Seguridad Social							
d8) Donativos							
d9) Transferencias al Exterior							
E. Bienes Muebles, Inmuebles e Intangibles (E=e1+e2+e3+e4+e5+e6+e7+e8+e9)							
e1) Mobiliario y Equipo de Administración							
e2) Mobiliario y Equipo Educativo y Recreativo							
e3) Equipo e Instrumental Médico y de Laboratorio							
e4) Vehículos y Equipo de Transporte							
e5) Equipo de Defensa y Seguridad							
e6) Maquinaria, Otros Equipos y Herramientas							
e7) Activos Biológicos							

e8) Bienes Inmuebles						
e9) Activos Intangibles						
F. Inversión Pública (F=f1+f2+f3)						
f1) Obra Pública en Bienes de Dominio Público						
f2) Obra Pública en Bienes Propios						
f3) Proyectos Productivos y Acciones de Fomento						
G. Inversiones Financieras y Otras Provisiones (G=g1+g2+g3+g4+g5+g6+g7)						
g1) Inversiones Para el Fomento de Actividades Productivas						
g2) Acciones y Participaciones de Capital						
g3) Compra de Títulos y Valores						
g4) Concesión de Préstamos						
g5) Inversiones en Fideicomisos, Mandatos y Otros Análogos						
Fideicomiso de Desastres Naturales (Informativo)						
g6) Otras Inversiones Financieras						
g7) Provisiones para Contingencias y Otras Erogaciones Especiales						
H. Participaciones y Aportaciones (H=h1+h2+h3)						
h1) Participaciones						
h2) Aportaciones						
h3) Convenios						
I. Deuda Pública (I=i1+i2+i3+i4+i5+i6+i7)						
i1) Amortización de la Deuda Pública						
i2) Intereses de la Deuda Pública						
i3) Comisiones de la Deuda Pública						
i4) Gastos de la Deuda Pública						
i5) Costo por Coberturas						
i6) Apoyos Financieros						
i7) Adeudos de Ejercicios Fiscales Anteriores (ADEFAS)						
III. Total de Egresos (III = I + II)	66,459,275.00	12,000.00	66,471,275.00	43,907,439.23	13,907,439.23	52,563,835.77

Elaboró
M. en A. María Moncerrato Borbón E.
Jefa de Departamento Programación y Presupuesto

Revisó
C.P. Perla Fernanda Parra García
Dir. de Administración y Finanzas


Autorizó
Lic. Miguel González Tapia
Rector

Sistema Estatal de Evaluación
Estado Analítico del Ejercicio Presupuesto de Egresos
Clasificación Económica (por Tipo de Gasto)
Universidad Tecnológica de Nogales, Sonora
Del 01 de Enero al 31 de Marzo de 2018
(PESOS)


ETCA-II-06

TRIMESTRE: Primer

Concepto	Egresos Aprobado Anual (1)	Ampliaciones/ (Reducciones) (2)	Egresos Modificado Anual (3=1+2)	Egresos Devengado Acumulado (4)	Egresos Pagado Acumulado (5)	Subejercicio (6 = 3 - 4)
Gasto Corriente	62,759,275	12,000	62,771,275	13,817,845	13,817,845	48,953,430
Gasto de Capital	3,700,000	0	3,700,000	89,595	89,595	3,610,405
Amortización del la Deuda y Disminución de Pasivos			0			0
Pensiones y Jubilaciones			0			0
Participaciones			0			0
Total del Gasto	66,459,275	12,000	66,471,275	13,907,439	13,907,439	52,563,836


 Elaboró
 M. en A. María Moncerrato Borbón E.
 Jefa de Departamento Programación y Presupuesto


 Revisó
 C.P. Perla Fernanda Parra García
 Dir. de Administración y Finanzas


 Autorizó
 Lic. Miguel González Tapia
 Rector

**Sistema Estatal de Evaluación
Estado Analítico del Ejercicio Presupuesto de Egresos
Clasificación Administrativa (Por Unidad Administrativa)
Universidad Tecnológica de Nogales, Sonora
Del 01 de Enero al 31 de Marzo de 2018**

TRIMESTRE: Primer

(PESOS)

Clasificación Administrativa (Por Unidad Administrativa)	Egresos Aprobado Anual (1)	Ampliaciones/ (Reducciones) (2)	Egresos Modificado Anual (3=1+2)	Egresos Devengado Acumulado (4)	Egresos Pagado Acumulado (5)	Subejercicio (6 = 3 - 4)
Administración y Finanzas	28,872,757	12,000	28,884,757	4,014,815	4,014,815	24,869,941
Vinculación	1,350,890	0	1,350,890	461,687	461,687	889,203
Extensión Universitaria	1,945,073	0	1,945,073	411,235	411,235	1,533,838
Planeación y Evaluación	986,034	0	986,034	262,642	262,642	723,391
Apoyo Educativo	2,219,727	0	2,219,727	461,338	461,338	1,758,389
Operaciones Comerciales	7,802,413	0	7,802,413	2,311,608	2,311,608	5,490,805
Sistemas Productivos	7,236,622	0	7,236,622	1,865,247	1,865,247	5,371,375
Mecatrónica y TIC	8,426,230	0	8,426,230	2,245,165	2,245,165	6,181,065
Mantenimiento Industrial	6,561,822	0	6,561,822	1,645,725	1,645,725	4,916,097
Rectoría	1,057,709	0	1,057,709	227,977	227,977	829,732
Total del Gasto	66,459,275	12,000	66,471,275	13,907,439	13,907,439	52,563,836

Elaboró
M. en A. María Monderrato Borbón E.
Jefa de Departamento Programación y Presupuesto

Revisó
C.P. Perla Fernanda Parra García
Dir. de Administración y Finanzas

Autorizó
Lic. Miguel González Tapia
Rector

Concepto (c)	Egresos						Subejercicio (e)
	Aprobado (d)	Ampliaciones/ (Reducciones)	Modificado	Devengado	Pagado		
I. Gasto No Etiquetado (I=A+B+C+D+E+F+G+H)							
ADMINISTRACION Y FINANZAS	66,459,275.00	-	66,459,275.00	13,899,439.23	13,899,439.23	52,559,835.77	
VINCULACION	28,872,756.66	-	28,872,756.66	4,006,815.28	4,006,815.28	24,865,941.38	
EXTENSION UNIVERSITARIA	1,350,889.65	-	1,350,889.65	461,687.01	461,687.01	889,202.64	
PLANEACION Y EVALUACION	1,945,072.78	-	1,945,072.78	411,234.99	411,234.99	1,533,837.79	
APOYO EDUCATIVO	986,033.75	-	986,033.75	262,642.48	262,642.48	723,391.27	
OPERACIONES COMERCIALES INTERNACIONALES	2,219,726.50	-	2,219,726.50	461,337.57	461,337.57	1,758,388.93	
SISTEMAS PRODUCTIVOS	7,802,412.80	-	7,802,412.80	2,311,607.70	2,311,607.70	5,490,805.10	
MECATRONICA Y TIC	7,236,622.07	-	7,236,622.07	1,865,247.43	1,865,247.43	5,371,374.64	
MANTENIMIENTO INDUSTRIAL	8,426,229.95	-	8,426,229.95	2,245,164.77	2,245,164.77	6,181,065.18	
RECTORIA	6,561,822.29	-	6,561,822.29	1,645,725.44	1,645,725.44	4,916,096.85	
	1,057,708.55	-	1,057,708.55	227,976.56	227,976.56	829,731.99	
II. Gasto Etiquetado (II=A+B+C+D+E+F+G+H)							
ADMINISTRACION Y FINANZAS	-	12,000.00	12,000.00	8,000.00	8,000.00	4,000.00	
	-	12,000.00	12,000.00	8,000.00	8,000.00	4,000.00	
III. Total de Egresos (III = I + II)	66,459,275.00	12,000.00	66,471,275.00	13,907,439.23	13,907,439.23	52,563,835.77	

Elaboró

M. en A. María Moncrrato Borbón E.

Jefa de Departamento Programación y Presupuesto

Revisó

C.P. Perla Fernanda Parra García

Dir. de Administración y Finanzas

Autorizó

Lic. Miguel González Tapia

Rector

Sistema Estatal de Evaluación
 Estado Analítico del Ejercicio Presupuesto de Egresos
 Clasificación Administrativa (Por Poderes)
 Universidad Tecnológica de Nogales, Sonora
 Del 01 de Enero al 31 de Marzo de 2018
 (PESOS)

TRIMESTRE: Primer

Clasificación Administrativa (Por Poderes)	Egresos Aprobado Anual (1)	Ampliaciones/ (Reducciones) (2)	Egresos Modificado Anual (3=1+2)	Egresos Devengado Acumulado (4)	Egresos Pagado Acumulado (5)	Subejercicio (6 = 3 - 4)
Poder Ejecutivo	66,459,275	12,000	66,471,275	13,907,439	13,907,439	52,563,836
Poder Legislativo			0			0
Poder Judicial			0			0
Órganos Autónomos			0			0
Total del Gasto	66,459,275	12,000	66,471,275	13,907,439	13,907,439	52,563,836



Elaboró
 M. en A. María Moncerrato Borbón E.
 Jefa de Departamento Programación y Presupuesto



Revisó
 C.P. Perla Fernanda Parra García
 Dir. de Administración y Finanzas



Autorizó
 Lic. Miguel González Tapia
 Rector

Sistema Estatal de Evaluación
 Estado Analítico del Ejercicio Presupuesto de Egresos
 Clasificación Administrativa (Por Tipo de Organismos o Entidad Paraestatal)
 Universidad Tecnológica de Nogales, Sonora
 Del 01 de Enero al 31 de Marzo de 2018
 (PESOS)

TRIMESTRE: Primer

Concepto	Egresos Aprobado Anual (1)	Ampliaciones/ (Reducciones) (2)	Egresos Modificado Anual (3=1+2)	Egresos Devengado Acumulado (4)	Egresos Pagado Acumulado (5)	Subejercicio (6 = 3 - 4)
Entidades Paraestatales y Fideicomisos No Empresariales y No Financieros	66,459,275	12,000	66,471,275	13,907,439	13,907,439	52,563,836
Instituciones Públicas de la Seguridad Social			0			0
Entidades Paraestatales Empresariales No Financieras con Participación Estatal Mayoritaria			0			0
Fideicomisos Empresariales No Financieros con Participación Estatal Mayoritaria			0			0
Entidades Paraestatales Empresariales Financieras Monetarias con Participación Estatal Mayoritaria			0			0
Entidades Paraestatales Empresariales Financieras No Monetarias con Participación Estatal Mayoritaria			0			0
Fideicomisos Financieros Públicos con Participación Estatal Mayoritaria			0			0
Total del Gasto	66,459,275	12,000	66,471,275	13,907,439	13,907,439	52,563,836

Elaboró
 M. en A. María Moncerrato Borbón E.
 Jefa de Departamento Programación y Presupuesto

Revisó
 C.P. Perla Fernanda Parra García
 Dir. de Administración y Finanzas

Autorizó
 Lic. Miguel González Tapia
 Rector

Sistema Estatal de Evaluación
 Estado Analítico del Ejercicio Presupuesto de Egresos
 Clasificación Funcional (Finalidad y Función)
 Universidad Tecnológica de Nogales, Sonora
 Del 01 de Enero al 31 de Marzo de 2018
 (PESOS)

ETCA-II-11

TRIMESTRE: Primer

Concepto	Egresos Aprobado Anual (1)	Ampliaciones/ (Reducciones) (2)	Egresos Modificado Anual (3=1+2)	Egresos Devengado Acumulado (4)	Egresos Pagado Acumulado (5)	Subejercicio (6 = 3 - 4)
Gobierno	0	0	0	0	0	0
Legislación			0			0
Justicia			0			0
Coordinación de la Política de Gobierno			0			0
Relaciones Exteriores			0			0
Asuntos Financieros y Hacendarios			0			0
Seguridad Nacional			0			0
Asuntos de Orden Público y Seguridad Interior			0			0
Otros Servicios Generales			0			0
Desarrollo Social	66,459,275	12,000	66,471,275	13,907,439	13,907,439	52,563,836
Protección Ambiental			0			0
Viviendas y Servicios a la Comunidad			0			0
Salud			0			0
Recreación, Cultura y Otras Manifestaciones Sociales			0			0
Educación	66,459,275	12,000	66,471,275	13,907,439	13,907,439	52,563,836
Protección Social			0			0
Otros Asuntos Sociales			0			0
Desarrollo Económico	0	0	0	0	0	0
Asuntos Económicos, Comerciales y Laborales en General			0			0
Agropecuaria, Silvicultura, Pesca y Caza			0			0
Combustibles y Energía			0			0
Minería, Manufacturas y Construcción			0			0
Transporte			0			0
Comunicaciones			0			0
Turismo			0			0
Ciencia, Tecnología e Innovación			0			0
Otras Industrias y Otros Asuntos Económicos			0			0
Otras No Clasificadas en funciones anteriores	0	0	0	0	0	0
Transacciones de la Deuda Pública / Costo financiero de la Deuda	0	0	0	0	0	0
Transferencias, Participaciones y Aportaciones entre Diferentes Niveles y Órdenes de gobierno			0			0
Saneamiento del Sistema Financiero			0			0
Adeudos de ejercicios Fiscales Anteriores			0			0
Total del Gasto	66,459,275	12,000	66,471,275	13,907,439	13,907,439	52,563,836

Elaboró
 M. en A. María Moncerrato Borbón E.
 Jefa de Departamento Programación y Presupuesto

Revisó
 C.P. Perla Fernanda Parra García
 Dir. de Administración y Finanzas

Autorizó
 Lic. Miguel González Tapia
 Rector

Sistema Estatal de Evaluación

Universidad Tecnológica de Nogales, Sonora

Estado Analítico del Ejercicio del Presupuesto de Egresos Detallado - LDF

Clasificación Funcional (Finalidad y Función)

Del 01 de Enero al 31 de Marzo de 2018

(PESOS)

ETCA-II-12

TRIMESTRE: Primer

Concepto (c)	Egresos					Subejercicio (e)
	Aprobado (d)	Ampliaciones/ (Reducciones)	Modificado	Devengado	Pagado	
I. Gasto No Etiquetado (=A+B+C+D)	66,459,275.00	-	66,459,275.00	13,899,439.23	13,899,439.23	52,559,835.77
A. Gobierno (A=a1+a2+a3+a4+a5+a6+a7+a8)	-	-	-	-	-	-
a1) Legislación	-	-	-	-	-	-
a2) Justicia	-	-	-	-	-	-
a3) Coordinación de la Política de Gobierno	-	-	-	-	-	-
a4) Relaciones Exteriores	-	-	-	-	-	-
a5) Asuntos Financieros y Hacendarios	-	-	-	-	-	-
a6) Seguridad Nacional	-	-	-	-	-	-
a7) Asuntos de Orden Público y de Seguridad Interior	-	-	-	-	-	-
a8) Otros Servicios Generales	-	-	-	-	-	-
B. Desarrollo Social (B=b1+b2+b3+b4+b5+b6+b7)	66,459,275.00	-	66,459,275.00	13,899,439.23	13,899,439.23	52,559,835.77
b1) Protección Ambiental	-	-	-	-	-	-
b2) Vivienda y Servicios a la Comunidad	-	-	-	-	-	-
b3) Salud	-	-	-	-	-	-
b4) Recreación, Cultura y Otras Manifestaciones Sociales	-	-	-	-	-	-
b5) Educación	-	-	-	-	-	-
b6) Protección Social	-	-	-	-	-	-
b7) Otros Asuntos Sociales	-	-	-	-	-	-
C. Desarrollo Económico (C=c1+c2+c3+c4+c5+c6+c7+c8+c9)	-	-	-	-	-	-
c1) Asuntos Económicos, Comerciales y Laborales en General	-	-	-	-	-	-
c2) Agropecuaria, Silvicultura, Pesca y Caza	-	-	-	-	-	-
c3) Combustibles y Energía	-	-	-	-	-	-
c4) Minería, Manufacturas y Construcción	-	-	-	-	-	-

Concepto (c)	Egresos					Subejercicio (e)
	Aprobado (d)	Ampliaciones/ (Reducciones)	Modificado	Devengado	Pagado	
c5) Transporte						-
c6) Comunicaciones						-
c7) Turismo						-
c8) Ciencia, Tecnología e Innovación						-
c9) Otras Industrias y Otros Asuntos Económicos						-
D. Otras No Clasificadas en Funciones Anteriores (D=d1+d2+d3+d4)						-
d1) Transacciones de la Deuda Pública / Costo Financiero de la Deuda						-
d2) Transferencias, Participaciones y Aportaciones Entre Diferentes Niveles y Ordenes de Gobierno						-
d3) Saneamiento del Sistema Financiero						-
d4) Adeudos de Ejercicios Fiscales Anteriores						-
II. Gasto Etiquetado (II=A+B+C+D)		12,000.00	12,000.00	8,000.00	8,000.00	4,000.00
A. Gobierno (A=a1+a2+a3+a4+a5+a6+a7+a8)						-
a1) Legislación						-
a2) Justicia						-
a3) Coordinación de la Política de Gobierno						-
a4) Relaciones Exteriores						-
a5) Asuntos Financieros y Hacendarios						-
a6) Seguridad Nacional						-
a7) Asuntos de Orden Público y de Seguridad Interior						-
a8) Otros Servicios Generales						-
B. Desarrollo Social (B=b1+b2+b3+b4+b5+b6+b7)		12,000.00	12,000.00	8,000.00	8,000.00	4,000.00
b1) Protección Ambiental						-
b2) Vivienda y Servicios a la Comunidad						-
b3) Salud						-
b4) Recreación, Cultura y Otras Manifestaciones Sociales						-
b5) Educación		12,000.00	12,000.00	8,000.00	8,000.00	4,000.00
b6) Protección Social						-
b7) Otros Asuntos Sociales						-

Concepto (c)	Egresos					Subejercicio (e)
	Aprobado (d)	Ampliaciones/ (Reducciones)	Modificado	Devengado	Pagado	
C. Desarrollo Económico (C=c1+c2+c3+c4+c5+c6+c7+c8+c9)	-	-	-	-	-	-
c1) Asuntos Económicos, Comerciales y Laborales en General	-	-	-	-	-	-
c2) Agropecuaria, Silvicultura, Pesca y Caza	-	-	-	-	-	-
c3) Combustibles y Energía	-	-	-	-	-	-
c4) Minería, Manufacturas y Construcción	-	-	-	-	-	-
c5) Transporte	-	-	-	-	-	-
c6) Comunicaciones	-	-	-	-	-	-
c7) Turismo	-	-	-	-	-	-
c8) Ciencia, Tecnología e Innovación	-	-	-	-	-	-
c9) Otras Industrias y Otros Asuntos Económicos	-	-	-	-	-	-
D. Otras No Clasificadas en Funciones Anteriores (D=d1+d2+d3+d4)	-	-	-	-	-	-
d1) Transacciones de la Deuda Pública / Costo Financiero de la Deuda	-	-	-	-	-	-
d2) Transferencias, Participaciones y Aportaciones Entre Diferentes Niveles y Ordenes de Gobierno	-	-	-	-	-	-
d3) Saneamiento del Sistema Financiero	-	-	-	-	-	-
d4) Adeudos de Ejercicios Fiscales Anteriores	-	-	-	-	-	-
III. Total de Egresos (III = I + II)	66,459,275.00	12,000.00	66,471,275.00	13,907,439.23	13,907,439.23	52,563,835.77

Elaboró
M. en A. María Moncerrato Borbón E.
Jefa de Departamento Programación y Presupuesto

Revisó
C.P. Perla Fernanda Parra García
Dir. de Administración y Finanzas

Autorizó
Lic. Miguel González Tapia
Rector

Sistema Estatal de Evaluación
Estado Analítico del Ejercicio Presupuesto de Egresos
Por Partida del Gasto

ETCA-II-13

Universidad Tecnológica de Nogales, Sonora

Del 01 de Enero al 31 de Marzo de 2018

(PESOS)

TRIMESTRE: Primer

	Ejercicio del Presupuesto por Partida / Descripción	Egresos Aprobado Anual (1)	Ampliaciones/ (Reducciones) (2)	Egresos Modificado Anual (3=1+2)	Egresos Devengado Acumulado (4)	Egresos Pagado Acumulado (5)	Subejercicio (6 = 3 - 4)	% Avance Anual (7= 4/3)
10000	SERVICIOS PERSONALES	\$52,361,346.86	\$12,000.00	52,373,347	\$12,068,596.41	\$12,068,596.41	40,304,750	23%
11000	REMUNERACIONES AL PERSONAL DE CARACTER PERMANENTE	\$31,705,373.38	\$12,000.00	31,717,373	\$9,517,957.15	\$9,517,957.15	22,199,416	30%
11300	SUELDOS BASE AL PERSONAL PERMANENTE	\$31,705,373.38	\$12,000.00	31,717,373	\$9,517,957.15	\$9,517,957.15	22,199,416	30%
11301	Sueldos	\$29,281,523.38	\$0.00	29,281,523	\$9,385,507.15	\$9,385,507.15	19,896,016	32%
11303	Remuneraciones Diversas	\$2,423,850.00	\$12,000.00	2,435,850	\$132,450.00	\$132,450.00	2,303,400	5%
13000	REMUNERACIONES ADICIONALES Y ESPECIALES	\$7,868,100.96	\$0.00	7,868,101	\$710,750.83	\$710,750.83	7,157,350	9%
13100	PRIMAS POR AÑOS DE SERVICIOS EFECTIVOS PRESTADOS	\$785,783.00	\$0.00	785,783	\$182,013.09	\$182,013.09	603,770	23%
13101	Primas quinquenal por años de servicios prestados	\$785,783.00	\$0.00	785,783	\$182,013.09	\$182,013.09	603,770	23%
13200	PRIMAS DE VACACIONES, DOMINICAL Y GRATIFICACIÓN DE FIN DE AÑO	\$7,082,317.96	\$0.00	7,082,318	\$528,737.74	\$528,737.74	6,553,580	7%
13201	Prima vacacional o dominical	\$1,295,609.79	\$0.00	1,295,610	\$525,554.19	\$525,554.19	770,056	41%
13202	Gratificación fin de año	\$5,453,417.23	\$0.00	5,453,417	\$2,971.31	\$2,971.31	5,450,446	0%
13203	Compensacion por ajuste calendario	\$333,290.94	\$0.00	333,291	\$212.24	\$212.24	333,079	0%
14000	SEGURIDAD SOCIAL	\$7,669,069.04	\$0.00	7,669,069	\$739,520.20	\$739,520.20	6,929,549	10%
14100	APORTACIONES DE SEGURIDAD SOCIAL	\$5,774,591.00	\$0.00	5,774,591	\$565,610.16	\$565,610.16	5,208,981	10%
14101	Cuotas por servicio médico del ISSSTE	\$2,774,015.00	\$0.00	2,774,015	\$459,238.52	\$459,238.52	2,314,776	17%
14102	Cuotas por seguro de vida al ISSSTE	\$35,150.00	\$0.00	35,150	\$0.00	\$0.00	35,150	0%
14103	Cuotas por seguro de retiro al ISSSTE	\$2,478,810.00	\$0.00	2,478,810	\$35,456.79	\$35,456.79	2,443,353	1%
14106	Otras prestaciones de seguridad social	\$486,616.00	\$0.00	486,616	\$70,914.85	\$70,914.85	415,701	15%
14200	APORTACIONES A FONDOS DE VIVIENDA	\$1,720,568.00	\$0.00	1,720,568	\$0.00	\$0.00	1,720,568	0%
14201	Cuotas al Fovissste	\$1,720,568.00	\$0.00	1,720,568	\$0.00	\$0.00	1,720,568	0%
14400	APORTACIONES PARA SEGUROS	\$173,910.04	\$0.00	173,910	\$173,910.04	\$173,910.04	0	100%

Ejercicio del Presupuesto por Partida / Descripción	Egresos Aprobado Anual (1)	Ampliaciones/ (Reducciones) (2)	Egresos Modificado Anual (3=1+2)	Egresos Devengado Acumulado (4)	Egresos Pagado Acumulado (5)	Subejercicio (6 = 3 - 4)	% Avance Anual (7 = 4/3)
14403 Otras cuotas de seguros colectivos	\$0.00	\$0.00	0	\$0.00	\$0.00	0	0
14404 Otros seguros de carácter laboral o económicos	\$173,910.04	\$0.00	173,910	\$173,910.04	\$173,910.04	0	100%
15000 OTRAS PRESTACIONES SOCIALES Y ECONOMICAS	\$4,475,484.48	\$0.00	4,475,484	\$1,100,368.23	\$1,100,368.23	3,375,116	25%
15200 INDEMNIZACIONES		\$0.00	0	\$0.00	\$0.00	0	
15202 Pago Liquidaciones		\$0.00	0	\$0.00	\$0.00	0	
15400 PRESTACIONES CONTRACTUALES	\$3,404,926.48	\$0.00	3,404,926	\$1,009,213.06	\$1,009,213.06	2,395,713	30%
15402 Cuotas Material Didactico	\$635,361.73	\$0.00	635,362	\$142,888.84	\$142,888.84	492,473	22%
15409 Bono para despensa	\$1,694,782.00	\$0.00	1,694,782	\$435,320.47	\$435,320.47	1,259,462	26%
15410 Canastilla por Maternidad	\$7,500.00	\$0.00	7,500	\$2,500.00	\$2,500.00	5,000	33%
15413 Ayuda para Guardería a Madres Trabajadoras	\$116,300.00	\$0.00	116,300	\$44,325.00	\$44,325.00	71,975	36%
15416 Apoyo para Utiles Escolares	\$96,300.00	\$0.00	96,300	\$95,400.00	\$95,400.00	900	99%
15419 Ayuda para Servicio de transporte	\$854,682.75	\$0.00	854,683	\$288,778.75	\$288,778.75	565,904	34%
15900 OTRAS PRESTACIONES SOCIALES Y ECONÓMICAS	\$1,070,558.00	\$0.00	1,070,558	\$91,155.17	\$91,155.17	979,403	9%
15901 Otras prestaciones	\$1,070,558.00	\$0.00	1,070,558	\$91,155.17	\$91,155.17	979,403	9%
17000 PAGO DE ESTIMULOS A SERVIDORES PUBLICOS	\$643,319.00	\$0.00	643,319	\$0.00	\$0.00	643,319	0%
17100 ESTÍMULOS	\$643,319.00	\$0.00	643,319	\$0.00	\$0.00	643,319	0%
17102 Estímulos al personal	\$350,000.00	\$0.00	350,000	\$0.00	\$0.00	350,000	0%
17104 Bono por puntualidad	\$293,319.00	\$0.00	293,319	\$0.00	\$0.00	293,319	0%
20000 MATERIALES Y SUMINISTROS	\$1,904,066.00	\$0.00	1,904,066	\$305,990.78	\$305,990.78	1,598,075	16%
21000 MATERIALES DE ADMINISTRACION, EMISION DE DOCUMENTOS Y ARTICULOS OFICIALES	\$674,428.00	-\$10,000.00	664,428	\$75,159.15	\$75,159.15	589,269	11%
21100 MATERIALES, ÚTILES Y EQUIPOS MENORES DE OFICINA	\$236,110.00	-\$10,000.00	226,110	\$28,103.07	\$28,103.07	198,007	12%
21101 Materiales, útiles y equipos menores de oficina	\$236,110.00	-\$10,000.00	226,110	\$28,103.07	\$28,103.07	198,007	12%
21200 MATERIALES Y ÚTILES DE IMPRESIÓN Y REPRODUCCIÓN	\$128,640.00	\$0.00	128,640	\$10,857.63	\$10,857.63	117,782	8%
21201 Materiales y útiles de impresión y reproducción	\$128,640.00	\$0.00	128,640	\$10,857.63	\$10,857.63	117,782	8%
21400 MATERIALES, ÚTILES Y EQUIPOS MENORES DE TECNOLOGÍAS DE LA INFORMACIÓN Y COMUNICACIONES	\$28,740.00	\$0.00	28,740	\$700.88	\$700.88	28,039	2%

Ejercicio del Presupuesto por Partida / Descripción		Egresos Aprobado Anual (1)	Ampliaciones/ (Reducciones) (2)	Egresos Modificado Anual (3=1+2)	Egresos Devengado Acumulado (4)	Egresos Pagado Acumulado (5)	Subejercicio (6 = 3 - 4)	% Avance Anual (7= 4/3)
21401	MATERIALES Y ÚTILES PARA EL PROCESAMIENTO DE EQUIPOS Y BIENES INFORMÁTICOS	\$28,740.00	\$0.00	28,740	\$700.88	\$700.88	28,039	2%
21600	MATERIAL DE LIMPIEZA	\$130,938.00	\$0.00	130,938	\$28,484.20	\$28,484.20	102,454	22%
21601	Material de limpieza	\$130,938.00	\$0.00	130,938	\$28,484.20	\$28,484.20	102,454	22%
21700	MATERIALES Y ÚTILES DE ENSEÑANZA	\$150,000.00	\$0.00	150,000	\$7,013.37	\$7,013.37	142,987	5%
21702	Materiales y suministros para planteles educativos	\$150,000.00	\$0.00	150,000	\$7,013.37	\$7,013.37	142,987	5%
22000	ALIMENTOS Y UTENSILIOS	\$105,996.00	\$0.00	105,996	\$33,778.00	\$33,778.00	72,218	32%
22100	PRODUCTOS ALIMENTICIOS PARA PERSONAS	\$100,996.00	\$0.00	100,996	\$32,550.98	\$32,550.98	68,445	32%
22101	Productos alimenticios para el personal en las instalaciones	\$64,996.00	\$0.00	64,996	\$25,637.80	\$25,637.80	39,358	39%
22106	Adquisición de agua potable	\$36,000.00	\$0.00	36,000	\$6,913.18	\$6,913.18	29,087	19%
22300	UTENSILIOS PARA EL SERVICIO DE ALIMENTACIÓN	\$5,000.00	\$0.00	5,000	\$1,227.02	\$1,227.02	3,773	25%
22301	Utensilios para el servicio de alimentación	\$5,000.00	\$0.00	5,000	\$1,227.02	\$1,227.02	3,773	25%
24000	MATERIALES Y ARTICULOS DE CONSTRUCCION Y DE REPARACION	\$171,000.00	\$10,000.00	181,000	\$67,992.26	\$67,992.26	113,008	38%
24100	PRODUCTOS MINERALES NO METALICOS	\$12,000.00	\$10,000.00	22,000	\$15,412.96	\$15,412.96	6,587	70%
24101	Productos minerales no metalicos	\$12,000.00	\$10,000.00	22,000	\$15,412.96	\$15,412.96	6,587	70%
24200	CEMENTO Y PRODUCTOS DE CONCRETO	\$8,000.00	\$0.00	8,000	\$202.59	\$202.59	7,797	3%
24201	CEMENTO Y PRODUCTOS DE CONCRETO	\$8,000.00	\$0.00	8,000	\$202.59	\$202.59	7,797	3%
24300	CAL, YESO Y PRODUCTOS DE YESO	\$6,000.00	\$0.00	6,000	\$0.00	\$0.00	6,000	0%
24301	CAL, YESO Y PRODUCTOS DE YESO	\$6,000.00	\$0.00	6,000	\$0.00	\$0.00	6,000	0%
24400	MADERA Y PRODUCTOS DE MADERA	\$25,000.00	\$0.00	25,000	\$9,503.36	\$9,503.36	15,497	38%
24401	Madera y Productos de Madera	\$25,000.00	\$0.00	25,000	\$9,503.36	\$9,503.36	15,497	38%
24600	MATERIAL ELÉCTRICO Y ELECTRÓNICO	\$72,000.00	\$0.00	72,000	\$13,170.35	\$13,170.35	58,830	18%
24601	Material eléctrico y electrónico	\$72,000.00	\$0.00	72,000	\$13,170.35	\$13,170.35	58,830	18%
24700	ARTICULOS METALICOS PARA LA CONTRUCCION	\$12,000.00	\$0.00	12,000	\$3,804.44	\$3,804.44	8,196	32%
24701	Articulos metalicos para la construccion	\$12,000.00	\$0.00	12,000	\$3,804.44	\$3,804.44	8,196	32%
24900	OTROS MATERIALES Y ARTICULOS DE CONSTRUCCION Y REPARACION	\$36,000.00	\$0.00	36,000	\$25,898.56	\$25,898.56	10,101	72%


Ejercicio del Presupuesto por Partida / Descripción		Egresos Aprobado Anual (1)	Ampliaciones/ (Reducciones) (2)	Egresos Modificado Anual (3=1+2)	Egresos Devengado Acumulado (4)	Egresos Pagado Acumulado (5)	Subejercicio (6=3-4)	% Avance Anual (7=4/3)
24901	OTROS MATERIALES Y ARTICULOS DE CONSTRUCCION Y REPARACION	\$36,000.00	\$0.00	36,000	\$25,898.56	\$25,898.56	10,101	72%
25000	PRODUCTOS QUIMICOS, FARMACEUTICOS Y DE LABORATORIO	\$0.00	\$0.00	0	\$0.00	\$0.00	0	
25300	MEDICINAS Y PRODUCTOS FARMACEUTICOS	\$0.00	\$0.00	0	\$0.00	\$0.00	0	
25301	Medicinas y productos farmacéuticos	\$0.00	\$0.00	0	\$0.00	\$0.00	0	
26000	COMBUSTIBLES, LUBRICANTES Y ADITIVOS	\$302,000.00	\$0.00	302,000	\$68,632.18	\$68,632.18	233,368	23%
26100	COMBUSTIBLES, LUBRICANTES Y ADITIVOS	\$302,000.00	\$0.00	302,000	\$68,632.18	\$68,632.18	233,368	23%
26101	Combustibles	\$290,000.00	\$0.00	290,000	\$68,529.30	\$68,529.30	221,471	24%
26102	Lubricantes y Aditivos	\$12,000.00	\$0.00	12,000	\$102.88	\$102.88	11,897	1%
27000	VESTUARIO, BLANCOS, PRENDAS DE PROTECCION Y ARTICULOS DEPORTIVOS	\$53,000.00	\$0.00	53,000	\$18,762.36	\$18,762.36	34,238	35%
27100	VESTUARIO Y UNIFORMES	\$24,000.00	\$0.00	24,000	\$17,141.10	\$17,141.10	6,859	71%
27101	Vestuario y uniformes	\$24,000.00	\$0.00	24,000	\$17,141.10	\$17,141.10	6,859	71%
27200	PRENDAS DE SEGURIDAD Y PROTECCIÓN PERSONAL	\$9,000.00	\$0.00	9,000	\$845.40	\$845.40	8,155	9%
27201	Prendas de seguridad y protección personal	\$9,000.00	\$0.00	9,000	\$845.40	\$845.40	8,155	9%
27300	ARTÍCULOS DEPORTIVOS	\$20,000.00	\$0.00	20,000	\$775.86	\$775.86	19,224	4%
27301	Artículos deportivos	\$20,000.00	\$0.00	20,000	\$775.86	\$775.86	19,224	4%
29000	HERRAMIENTAS, REFACCIONES Y ACCESORIOS MENORES	\$597,642.00	\$0.00	597,642	\$41,666.83	\$41,666.83	555,975	7%
29100	HERRAMIENTAS MENORES	\$60,000.00	\$0.00	60,000	\$4,176.30	\$4,176.30	55,824	7%
29101	Herramientas menores	\$60,000.00	\$0.00	60,000	\$4,176.30	\$4,176.30	55,824	7%
29200	REFACCIONES Y ACCESORIOS MENORES DE EDIFICIOS	\$156,642.00	\$0.00	156,642	\$1,109.36	\$1,109.36	155,533	1%
29201	Refacciones y accesorios menores de edificios	\$156,642.00	\$0.00	156,642	\$1,109.36	\$1,109.36	155,533	1%
29300	REFACCIONES Y ACCESORIOS MENORES DE MOBILIARIO Y EQUIPO DE ADMINISTRACIÓN, EDUCACIONAL Y	\$6,000.00	\$0.00	6,000	\$102.55	\$102.55	5,897	2%
29301	Refacciones y accesorios menores de mobiliario y equipo de administración, educacional y recreativo	\$6,000.00	\$0.00	6,000	\$102.55	\$102.55	5,897	2%
29400	REFACCIONES Y ACCESORIOS MENORES DE EQUIPO DE CÓMPUTO Y TECNOLOGÍAS DE LA INFORMACIÓN	\$210,000.00	\$0.00	210,000	\$4,858.08	\$4,858.08	205,142	2%
29401	Refacciones y accesorios menores de equipo de computo y tecnologías de la información	\$210,000.00	\$0.00	210,000	\$4,858.08	\$4,858.08	205,142	2%
29600	REFACCIONES Y ACCESORIOS MENORES DE EQUIPO DE TRANSPORTE	\$75,000.00	\$0.00	75,000	\$23,470.54	\$23,470.54	51,529	31%


Ejercicio del Presupuesto por Partida / Descripción		Egresos Aprobado Anual (1)	Ampliaciones/ (Reducciones) (2)	Egresos Modificado Anual (3=1+2)	Egresos Devengado Acumulado (4)	Egresos Pagado Acumulado (5)	Subejercicio (6 = 3 - 4)	% Avance Anual (7= 4/3)
29601	Refacciones y accesorios menores de equipo de transporte	\$75,000.00	\$0.00	75,000	\$23,470.54	\$23,470.54	51,529	31%
29800	REFACCIONES Y ACCESORIOS MENORES DE MAQUINARIA Y OTROS EQUIPOS	\$90,000.00	\$0.00	90,000	\$7,950.00	\$7,950.00	82,050	9%
29801	REFACCIONES Y ACCESORIOS MENORES DE MAQUINARIA Y OTROS EQUIPOS	\$90,000.00	\$0.00	90,000	\$7,950.00	\$7,950.00	82,050	9%
30000	SERVICIOS GENERALES	\$8,493,862.14	\$0.00	8,493,862	\$1,443,257.38	\$1,443,257.38	7,050,605	17%
31000	SERVICIOS BASICOS	\$2,222,144.64	\$0.00	2,222,145	\$166,753.91	\$166,753.91	2,055,391	8%
31100	ENERGÍA ELÉCTRICA	\$1,540,000.00	\$0.00	1,540,000	\$43,467.77	\$43,467.77	1,496,532	3%
31101	ENERGIA ELECTRICA	\$0.00	\$0.00	0	\$0.00	\$0.00	0	0%
31102	Energía eléctrica a escuelas	\$1,540,000.00	\$0.00	1,540,000	\$43,467.77	\$43,467.77	1,496,532	3%
31200	GAS	\$18,000.00	\$0.00	18,000	\$0.00	\$0.00	18,000	0%
31201	GAS	\$18,000.00	\$0.00	18,000	\$0.00	\$0.00	18,000	0%
31300	AGUA	\$245,129.40	\$0.00	245,129	\$57,418.83	\$57,418.83	187,711	23%
31301	AGUA	\$245,129.40	\$0.00	245,129	\$57,418.83	\$57,418.83	187,711	23%
31400	TELEFONÍA TRADICIONAL	\$114,015.24	\$0.00	114,015	\$18,402.54	\$18,402.54	95,613	16%
31401	TELEFONÍA TRADICIONAL	\$114,015.24	\$0.00	114,015	\$18,402.54	\$18,402.54	95,613	16%
31700	SERVICIOS DE ACCESO DE INTERNET, REDES Y PROCESAMIENTO DE INFORMACIÓN	\$269,000.00	\$0.00	269,000	\$44,885.00	\$44,885.00	224,115	17%
31701	Servicios de acceso a internet, redes y procesamiento de información	\$269,000.00	\$0.00	269,000	\$44,885.00	\$44,885.00	224,115	17%
31800	SERVICIOS POSTALES Y TELEGRÁFICOS	\$36,000.00	\$0.00	36,000	\$2,579.77	\$2,579.77	33,420	7%
31811	Servicio Postal	\$36,000.00	\$0.00	36,000	\$2,579.77	\$2,579.77	33,420	7%
32000	SERVICIOS DE ARRENDAMIENTO	\$422,000.00	\$0.00	422,000	\$124,213.70	\$124,213.70	297,786	29%
32500	ARRENDAMIENTO DE EQUIPO DE TRANSPORTE	\$200,000.00	\$0.00	200,000	\$124,213.70	\$124,213.70	75,786	62%
32501	ARRENDAMIENTO DE EQUIPO DE TRANSPORTE	\$200,000.00	\$0.00	200,000	\$124,213.70	\$124,213.70	75,786	62%
32700	ARRENDAMIENTO DE ACTIVOS TANGIBLES	\$222,000.00	\$0.00	222,000	\$0.00	\$0.00	222,000	0%
32701	PATENTES, REGALIAS Y OTROS	\$222,000.00	\$0.00	222,000	\$0.00	\$0.00	222,000	0%
33000	SERVICIOS PROFESIONALES, CIENTÍFICOS, TÉCNICOS Y OTROS SERVICIOS	\$1,789,752.00	-\$50,000.00	1,739,752	\$172,022.03	\$172,022.03	1,567,730	10%
33100	SERVICIOS LEGALES, DE CONTABILIDAD, AUDITORÍA Y RELACIONADOS	\$540,000.00	-\$50,000.00	490,000	\$100,617.20	\$100,617.20	389,383	21%


Ejercicio del Presupuesto por Partida / Descripción		Egresos Aprobado Anual (1)	Ampliaciones/ (Reducciones) (2)	Egresos Modificado Anual (3=1+2)	Egresos Devengado Acumulado (4)	Egresos Pagado Acumulado (5)	Subejercicio (6 = 3 - 4)	% Avance Anual (7= 4/3)
33101	Servicios legales, de contabilidad, auditorías y relacionados	\$540,000.00	-\$50,000.00	490,000	\$100,617.20	\$100,617.20	389,383	21%
33400	SERVICIOS DE CAPACITACIÓN	\$350,000.00	\$0.00	350,000	\$35,000.00	\$35,000.00	315,000	10%
33401	SERVICIOS DE CAPACITACIÓN	\$350,000.00	\$0.00	350,000	\$35,000.00	\$35,000.00	315,000	10%
33600	SERVICIOS DE APOYO ADMINISTRATIVO, TRADUCCIÓN, FOTOCOPIADO E IMPRESIÓN	\$265,000.00	\$0.00	265,000	\$36,404.83	\$36,404.83	228,595	14%
33603	Impresiones y publicaciones oficiales	\$265,000.00	\$0.00	265,000	\$36,404.83	\$36,404.83	228,595	14%
33800	SERVICIOS DE VIGILANCIA	\$634,752.00	\$0.00	634,752	\$0.00	\$0.00	634,752	0%
33801	Servicio de vigilancia	\$634,752.00	\$0.00	634,752	\$0.00	\$0.00	634,752	0%
34000	SERVICIOS FINANCIEROS, BANCARIOS Y COMERCIALES	\$244,653.90	\$50,000.00	294,654	\$141,034.07	\$141,034.07	153,620	48%
34100	SERVICIOS FINANCIEROS Y BANCARIOS	\$82,000.00	\$50,000.00	132,000	\$65,724.99	\$65,724.99	66,275	50%
34101	Servicios financieros y bancarios	\$82,000.00	\$50,000.00	132,000	\$65,724.99	\$65,724.99	66,275	50%
34400	SEGUROS DE RESPONSABILIDAD PATRIMONIAL Y FIANZAS	\$104,079.00	\$0.00	104,079	\$16,734.18	\$16,734.18	87,345	16%
34401	Seguros de responsabilidad patrimonial y fianzas	\$104,079.00	\$0.00	104,079	\$16,734.18	\$16,734.18	87,345	16%
34500	SEGURO DE BIENES PATRIMONIALES	\$58,574.90	\$0.00	58,575	\$58,574.90	\$58,574.90	0	100%
34501	SEGUROS DE BIENES PATRIMONIALES	\$58,574.90	\$0.00	58,575	\$58,574.90	\$58,574.90	0	100%
34700	FLETES Y MANIOBRAS	\$0.00	\$0.00	0	\$0.00	\$0.00	0	
34701	FLETES Y MANIOBRAS	\$0.00	\$0.00	0	\$0.00	\$0.00	0	
35000	SERVICIOS DE INSTALACION, REPARACION, MANTENIMIENTO Y CONSERVACION	\$1,615,088.00	\$0.00	1,615,088	\$363,362.00	\$363,362.00	1,251,726	22%
35100	CONSERVACIÓN Y MANTENIMIENTO MENOR DE INMUEBLES	\$460,000.00	-\$33,333.33	426,667	\$173,000.00	\$173,000.00	253,667	41%
35101	Mantenimiento y conservación de inmuebles	\$460,000.00	-\$33,333.33	426,667	\$173,000.00	\$173,000.00	253,667	41%
35200	INSTALACIÓN, REPARACIÓN Y MANTENIMIENTO DE MOBILIARIO Y EQUIPO DE ADMINISTRACIÓN,	\$0.00	\$0.00	0	\$0.00	\$0.00	0	
35201	Mantenimiento y conservación de mobiliario y equipo	\$0.00	\$0.00	0	\$0.00	\$0.00	0	
35300	INSTALACIÓN, REPARACIÓN Y MANTENIMIENTO DE EQUIPO DE CÓMPUTO Y TECNOLOGÍA DE LA INFORMACIÓN	\$10,000.00	\$0.00	10,000	\$2,350.00	\$2,350.00	7,650	24%
35301	Instalaciones	\$0.00	\$0.00	0	\$0.00	\$0.00	0	
35302	Mantenimiento y Conservación de bienes informáticos	\$10,000.00	\$0.00	10,000	\$2,350.00	\$2,350.00	7,650	24%
35500	REPARACIÓN Y MANTENIMIENTO DE EQUIPO DE TRANSPORTE	\$120,000.00	\$0.00	120,000	\$5,400.00	\$5,400.00	114,600	5%

Ejercicio del Presupuesto por Partida / Descripción		Egresos Aprobado Anual (1)	Ampliaciones/ (Reducciones) (2)	Egresos Modificado Anual (3=1+2)	Egresos Devengado Acumulado (4)	Egresos Pagado Acumulado (5)	Subejercicio (6 = 3 - 4)	% Avance Anual (7= 4/3)
35501	Mantenimiento y conservación de equipo de transporte	\$120,000.00	\$0.00	120,000	\$5,400.00	\$5,400.00	114,600	5%
35700	INSTALACIÓN, REPARACIÓN Y MANTENIMIENTO DE MAQUINARIA, OTROS EQUIPOS Y HERRAMIENTA	\$0.00	\$33,333.33	33,333	\$11,184.00	\$11,184.00	22,149	34%
35701	MANTENIMIENTO Y CONSERVACIÓN DE MAQUINARIA Y EQUIPO	\$0.00	\$33,333.33	33,333	\$11,184.00	\$11,184.00	22,149	34%
35800	SERVICIOS DE LIMPIEZA Y MANEJO DE DESECHOS	\$905,088.00	\$0.00	905,088	\$149,428.00	\$149,428.00	755,660	17%
35801	Servicios de limpieza y manejo de desechos	\$905,088.00	\$0.00	905,088	\$149,428.00	\$149,428.00	755,660	17%
35900	SERVICIOS DE JARDINERÍA Y FUMIGACIÓN	\$120,000.00	\$0.00	120,000	\$22,000.00	\$22,000.00	98,000	18%
35901	SERVICIOS DE JARDINERÍA Y FUMIGACIÓN	\$120,000.00	\$0.00	120,000	\$22,000.00	\$22,000.00	98,000	18%
37000	SERVICIOS DE TRASLADO Y VIATICOS	\$730,000.00	\$0.00	730,000	\$185,666.67	\$185,666.67	544,333	25%
37100	PASAJES AÉREOS	\$160,000.00	\$0.00	160,000	\$17,738.70	\$17,738.70	142,261	11%
37101	PASAJES AÉREOS	\$160,000.00	\$0.00	160,000	\$17,738.70	\$17,738.70	142,261	11%
37200	PASAJES TERRESTRES	\$120,000.00	\$0.00	120,000	\$13,114.41	\$13,114.41	106,886	11%
37201	PASAJES TERRESTRES	\$120,000.00	\$0.00	120,000	\$13,114.41	\$13,114.41	106,886	11%
37500	VIÁTICOS EN EL PAÍS	\$410,000.00	\$0.00	410,000	\$146,960.56	\$146,960.56	263,039	36%
37501	Viáticos	\$200,000.00	\$0.00	200,000	\$96,360.56	\$96,360.56	103,639	48%
37502	Gastos de camino	\$210,000.00	\$0.00	210,000	\$50,600.00	\$50,600.00	159,400	24%
37900	OTROS SERVICIOS DE TRASLADO Y HOSPEDAJE	\$40,000.00	\$0.00	40,000	\$7,853.00	\$7,853.00	32,147	20%
37901	Cuotas	\$40,000.00	\$0.00	40,000	\$7,853.00	\$7,853.00	32,147	20%
38000	SERVICIOS OFICIALES	\$96,400.00	\$0.00	96,400	\$43,663.12	\$43,663.12	52,737	45%
38200	GASTOS DE ORDEN SOCIAL Y CULTURAL	\$48,000.00	\$0.00	48,000	\$24,516.00	\$24,516.00	23,484	51%
38201	GASTOS DE ORDEN SOCIAL Y CULTURAL	\$48,000.00	\$0.00	48,000	\$24,516.00	\$24,516.00	23,484	51%
38300	CONGRESOS Y CONVENCIONES	\$40,000.00	\$0.00	40,000	\$18,650.00	\$18,650.00	21,350	47%
38301	CONGRESOS Y CONVENCIONES	\$40,000.00	\$0.00	40,000	\$18,650.00	\$18,650.00	21,350	47%
38400	EXPOSICIONES	\$10,000.00	\$0.00	10,000	\$0.00	\$0.00	10,000	0%
38401	Exposiciones	\$10,000.00	\$0.00	10,000	\$0.00	\$0.00	10,000	0%
38500	GASTOS DE REPRESENTACIÓN	\$8,400.00	\$0.00	8,400	\$497.12	\$497.12	7,903	6%

Ejercicio del Presupuesto por Partida / Descripción	Egresos Aprobado Anual (1)	Ampliaciones/Reducciones (2)	Egresos Modificado Anual (3=1+2)	Egresos Devengado Acumulado (4)	Egresos Pagado Acumulado (5)	Subejercicio (6=3-4)	% Avance Anual (7=4/3)
38501 GASTOS DE ATENCION Y PROMOCION	\$8,400.00	\$0.00	8,400	\$497.12	\$497.12	7,903	6%
39000 OTROS SERVICIOS GENERALES	\$1,363,823.60	\$0.00	1,363,824	\$246,541.88	\$246,541.88	1,117,282	18%
39200 IMPUESTOS Y DERECHOS	\$1,363,823.60	\$0.00	1,363,824	\$246,541.88	\$246,541.88	1,117,282	18%
39201 Impuestos y derechos	\$1,363,823.60	\$0.00	1,363,824	\$246,541.88	\$246,541.88	1,117,282	18%
50000 BIENES MUEBLES, INMUEBLES E INTANGIBLES	\$3,700,000.00	\$0.00	3,700,000	\$89,594.66	\$89,594.66	3,610,405	2%
51000 MOBILIARIO Y EQUIPO DE ADMINISTRACION	\$1,700,000.00	\$0.00	1,700,000	\$89,594.66	\$89,594.66	1,610,405	5%
51500 Equipo de cómputo y de tecnologías de la información	\$200,000.00	\$0.00	200,000	\$0.00	\$0.00	200,000	0%
51501 Equipo de computo y de tecnologías de la información	\$200,000.00	\$0.00	200,000	\$0.00	\$0.00	200,000	0%
51900 Otros mobiliarios y equipos de administración	\$1,500,000.00	\$0.00	1,500,000	\$89,594.66	\$89,594.66	1,410,405	6%
51901 Otros mobiliarios y equipo de administración	\$0.00	\$0.00	0	\$0.00	\$0.00	0	0%
51902 Mobiliario y equipo para escuelas, laboratorios y	\$1,500,000.00	\$0.00	1,500,000	\$89,594.66	\$89,594.66	1,410,405	6%
56000 MAQUINARIA, OTROS EQUIPOS Y HERRAMIENTAS	\$1,500,000.00	\$0.00	1,500,000	\$0.00	\$0.00	1,500,000	0%
56200 Maquinaria y equipo industrial	\$1,500,000.00	\$0.00	1,500,000	\$0.00	\$0.00	1,500,000	0%
56201 Maquinaria y equipo industrial	\$1,500,000.00	\$0.00	1,500,000	\$0.00	\$0.00	1,500,000	0%
59000 ACTIVOS INTANGIBLES	\$500,000.00	\$0.00	500,000	\$0.00	\$0.00	500,000	0%
59100 Software	\$500,000.00	\$0.00	500,000	\$0.00	\$0.00	500,000	0%
59101 SOFTWARE	\$500,000.00	\$0.00	500,000	\$0.00	\$0.00	500,000	0%
...			0			0	
Total del Gasto	\$66,459,275.00	\$12,000.00	\$66,471,275.00	\$13,907,439.23	\$13,907,439.23	\$52,563,835.77	21%

Elaboró

M. en A. María Moncerrato Borbón E.
Jefa de Departamento Programación y Presupuesto

Revisó

C.P. Perla Ferrnanda Parra García
Dir. de Administración y Finanzas

Autorizó

Lic. Miguel González Tapia
Rector

Sistema Estatal de Evaluación
Estado Analítico del Ejercicio de Presupuesto de Egresos- Detallado – LDF
(Clasificación de Servicios Personales por Categoría)

ETCA-II-14

Universidad Tecnológica de Nogales, Sonora

Del 01 de Enero al 31 de Marzo de 2018

(PESOS)

TRIMESTRE: Primer

Concepto (c)	Egresos					Subejercicio (e)
	Aprobado (d)	Ampliaciones/ (Reducciones)	Modificado	Devengado	Pagado	
I. Gasto No Etiquetado (I=A+B+C+D+E+F)	52,361,346.86	12,000.00	52,373,346.86	12,068,596.41	12,068,596.41	40,304,750.45
A. Personal Administrativo y de Servicio Público	18,850,084.87		18,850,084.87	4,344,694.71	4,344,694.71	14,505,390.16
B. Magisterio	33,511,261.99	12,000.00	33,523,261.99	7,723,901.70	7,723,901.70	25,799,360.29
C. Servicios de Salud (C=c1+c2)						
c1) Personal Administrativo						
c2) Personal Médico, Paramédico y afin						
D. Seguridad Pública						
E. Gastos asociados a la implementación de nuevas leyes federales o reformas a las mismas (E = e1 + e2)						
e1) Nombre del Programa o Ley 1						
e2) Nombre del Programa o Ley 2						
F. Sentencias laborales definitivas						
II. Gasto Etiquetado (II=A+B+C+D+E+F)						
A. Personal Administrativo y de Servicio Público						
B. Magisterio						
C. Servicios de Salud (C=c1+c2)						
c1) Personal Administrativo						
c2) Personal Médico, Paramédico y afin						
D. Seguridad Pública						
E. Gastos asociados a la implementación de nuevas leyes federales o reformas a las mismas (E = e1 + e2)						
e1) Nombre del Programa o Ley 1						
e2) Nombre del Programa o Ley 2						
F. Sentencias laborales definitivas						
III. Total del Gasto en Servicios Personales (III = I + II)	52,361,346.86	12,000.00	52,373,346.86	12,068,596.41	12,068,596.41	40,304,750.45

Elaboró

M. en A. María Moncerrato Borbón E.
 Jefa de Departamento Programación y Presupuesto

Revisó

C.P. Perla Fernanda Parra García
 Dir. de Administración y Finanzas

Autorizó

Lic. Miguel González Tapia
 Rector

Sistema Estatal de Evaluación
 Conciliación entre los Egresos Presupuestarios y los Gastos Contables
 Universidad Tecnológica de Nogales, Sonora

ETCA-II-15

Al 31 de Marzo de 2018

TRIMESTRE: Primer

(Pesos)


1. Total de Egresos Presupuestarios		13,907,439.23
--	--	----------------------

(MENOS)


2. Egresos Presupuestarios no contables		89,594.66
Mobiliario y equipo de administración	89594.66	
Mobiliario y equipo educacional y recreativo		
Equipo e instrumental médico y de laboratorio		
Vehículos y equipo de transporte		
Equipo de defensa y seguridad		
Maquinaria, otros equipos y herramientas		
Arctivos biológicos		
Bienes inmuebles		
Activos intangibles		
Obra pública en bienes propios		
Acciones y participaciones de capital		
Compra de títulos y valores		
Inversiones en fideicomisos, mandatos y otros análogos		
Provisiones para contingencias y otras erogaciones especiales		
Armonización de la deuda pública		
Adeudos de ejercicios fiscales anteriores (ADEFAS)		
Otros Egresos Presupuestales No Contables		

(MAS)


3. Gastos contables no presupuestarios		352,451.59
Estimaciones, depreciaciones, deterioros, obsolescencia y amortizaciones	352,451.59	
Provisiones		
Disminución de inventarios		
Aumento por insuficiencia de estimaciones por pérdida o deterioro u obsolescencia		
Aumento por insuficiencia de provisiones		
Otros gastos		
Otros Gastos Contables No Presupuestales		
4. Total de Gasto Contable (4= 1 - 2 + 3)		14,170,296.16



 Elaboró
 M. en A. María Moncerrato Borbón E.
 Jefa de Departamento Programación y Presupuesto



 Revisó
 C.P. Perla Fernanda Parra García
 Dir. de Administración y Finanzas



 Autorizó
 Lic. Miguel González Tapia
 Rector


Sistema Estatal de Evaluación
 Endeudamiento Neto
 Universidad Tecnológica de Nogales, Sonora
 Del 01 de Enero al 31 de Marzo de 2018
 (pesos)


ETCA-II-16


TRIMESTRE: Primer

Identificación del crédito o Instrumento	Contratación / Colocación	Amortización	Endeudamiento Neto
	A	B	C=A-B
Créditos Bancarios			
1			
2			
3			
4			
5	Nada que Declarar		
6			
7			
8			
9			
10			
Total Créditos Bancarios	0.00	0.00	0.00
Otros Instrumentos de Deuda			
1			
2			
3			
4			
5			
6	Nada que Declarar		
7			
8			
9			
10			
Total Otros Instrumentos de Deuda	0.00	0.00	0.00
TOTAL	0.00	0.00	0.00

"Bajo protesta de decir verdad declaramos que los Estados Financieros y sus Notas, son razonablemente correctos y son responsabilidad del emisor"


 Elaboró
 M. en A. María Moncerrato Borbón E.
 Jefa de Departamento Programación y Presupuesto


 Revisó
 C.P. Perla Fernanda Parra García
 Dir. de Administración y Finanzas


 Autorizó
 Lic. Miguel González Tapia
 Rector


Sistema Estatal de Evaluación
Intereses de la Deuda
Universidad Tecnológica de Nogales, Sonora
Del 01 de Enero al 31 de Marzo de 2018

ETCA-II-17


(pesos) TRIMESTRE: Primer

Identificación del crédito o Instrumento	Devengado	Pagado
Créditos Bancarios		
1		
2		
3		
4	Nada que Declarar	
5		
6		
7		
8		
9		
10		
Total de Interéses Créditos Bancarios	0.00	0.00
Otros Instrumentos de Deuda		
1		
2		
3		
4	Nada que Declarar	
5		
6		
7		
8		
9		
10		
Total Intereses Otros Instrumentos de Deuda	0.00	0.00
TOTAL	0.00	0.00


"Bajo protesta de decir verdad declaramos que los Estados Financieros y sus Notas, son razonablemente correctos y son responsabilidad del emisor"



 Elaboró
 M. en A. María Moncerrato Borbón E.
 Jefa de Departamento Programación y Presupuesto



 Revisó
 C.P. Perla Fernanda Parra García
 Dir. de Administración y Finanzas



 Autorizo
 Lic. Miguel González Tapia
 Rector

**Sistema Estatal de Evaluación
Gasto Por Categoría Programática
Universidad Tecnológica de Nogales, Sonora
Del 01 de Enero al 31 de Marzo de 2018**

ETCA-III-01

(PESOS)

TRIMESTRE: Primer

Concepto	Egresos Aprobado Anual (1)	Ampliaciones/ (Reducciones) (2)	Egresos Modificado Anual (3=1+2)	Egresos Devengado Anual (4)	Egresos Pagado Anual (5)	Subejercicio (6 = 3 - 4)
Programas						
Subsidios:	66,459,275	12,000	66,471,275	13,907,439	13,907,439	52,563,836
Sector Social y Privado o Estados y Municipios			0			0
Sujetos a Reglas de Operación			0			0
Otros Subsidios	66,459,275	12,000	66,471,275	13,907,439	13,907,439	52,563,836
Desempeño de las Funciones:	0	0	0	0	0	0
Prestación de Servicios Públicos			0			0
Provisión de Bienes Públicos			0			0
Planeación, Seguimiento y Evaluación de Políticas Públicas			0			0
Promoción y Fomento			0			0
Regulación y Supervisión			0			0
Funciones de las Fuerzas Armadas (Únicamente el Gobierno Federal)			0			0
Específicos			0			0
Proyectos de Inversión			0			0
Administrativos y de Apoyos	0	0	0	0	0	0
Apoyo al Proceso Presupuestario y para Mejorar la Eficiencia Institucional			0			0
Apoyo a la Función Pública y al Mejoramiento de la Gestión			0			0
Operaciones Ajenas			0			0
Compromisos	0	0	0	0	0	0
Obligaciones de Cumplimiento de Resolución Jurisdiccional			0			0
Desastres Naturales			0			0
Obligaciones	0	0	0	0	0	0
Pensiones y Jubilaciones			0			0
Aportaciones a la Seguridad Social			0			0
Aportaciones a Fondos de Estabilización			0			0
Aportaciones a Fondos de Inversión y Reestructura de Pensiones			0			0
Programas de gasto Federalizado (Gobierno Federal)	0	0	0	0	0	0
Gasto Federalizado			0			0
Participaciones a Entidades Federativas y Municipios			0			0
Costo Financiero, Deuda o Apoyo a Deudores y Ahorradores de la Banca			0			0
Adeudos de Ejercicios Fiscales Anteriores			0			0
Total del Gasto	66,459,275	12,000	66,471,275	13,907,439	13,907,439	52,563,836

Elaboró
M. en A. María Moncerrato Borbón E.
Jefa de Departamento Programación y Presupuesto

Revisó
C.P. Perla Fernanda Parra García
Dir. de Administración y Finanzas

Autorizó
Lic. Miguel González Tapia
Rector

Sistema Estatal de Evaluación
Gastos por proyectos de Inversión
Universidad Tecnológica de Nogales, Sonora
Del 01 de Enero al 31 de Marzo de 2018
(pesos)

ETCA-III-03

TRIMESTRE: Primer


GASTO DE INVERSION EJERCIDO:		
NOMBRE DEL PROYECTO	MONTO EROGADO	ORIGEN DEL RECURSO*
<div style="border: 1px solid black; padding: 20px; display: inline-block;">No Aplica</div>		


* Se deberán informar con todas las fuentes del recurso.

Ya sean obras con Recurso Federal, Recurso Estatal e Ingresos Propios del ente Público.

"Bajo protesta de decir verdad declaramos que los Estados Financieros y sus Notas, son razonablemente correctos y son responsabilidad del emisor"


Elaboró
M. en A. María Moncerrato Borbón E.
Jefa de Departamento Programación y Presupuesto


Revisó
C.P. Perla Fernanda Parra García
Dir. de Administración y Finanzas


Autorizó
Lic. Miguel González Tapia
Rector



Gobierno del
Estado de Sonora

GOBIERNO DEL ESTADO DE SONORA

ETCA-III-04

INFORME DE AVANCE PROGRAMÁTICO 2018

TRIMESTRE: PRIMERO

CLAVE	NOMBRE DEL INDICADOR	UNI. MEDIDA	TPO META	VAL ACUM.	PROGRAMADO ORIGINAL				MODIFICADO				REALIZADO				% DE AVANCE TRIMESTRAL
					PRIMERO	SEGUNDO	TERCERO	CUARTO	ANUAL	PRIMERO	SEGUNDO	TERCERO	CUARTO	ANUAL	PRIMERO	SEGUNDO	

DEPENDENCIA / ENTIDAD 68 UNIVERSIDAD TECNOLÓGICA DE NOGALES

UNIDAD ADMINISTRATIVA 001 DIRECCIÓN DE ADMINISTRACIÓN Y FINANZAS

EA04E10	EDUCACIÓN SUPERIOR DE CALIDAD PARA EL DESARROLLO	MET		SI		A		NO		PORCENTAJE		PRESUPUESTO EJERCIDO AL 31 DE MARZO	
113	EDUCACIÓN SUPERIOR UNIVERSITARIA.	INDICE DEL EJERCICIO PRESUPUESTAL	PESOS	NUM	DEN	NUM	DEN	NUM	DEN	NUM	DEN	NUM	DEN
		13368286.66	13368286.66	13368286.66	13368286.66	13368286.66	13368286.66	13368286.66	13368286.66	13368286.66	13368286.66	13368286.66	13368286.66
		66459975.00	66459975.00	26355115.02	26355115.02	66459975.00	66459975.00	26355115.02	26355115.02	66459975.00	66459975.00	26355115.02	26355115.02
		13907439.23	13907439.23	0.00	0.00	13907439.23	13907439.23	0.00	0.00	13907439.23	13907439.23	0.00	0.00
		0.00	0.00	0.00	0.00	0.00	0.00	0.00	0.00	0.00	0.00	0.00	0.00
		104.03%											

EVALUACIÓN CUALITATIVA												
INDICE DE CALIDAD EN LOS INFORMES TRIMESTRALES												
EN LA EVALUACIÓN DEL IV TRIMESTRE DEL 2017 DE LA CUENTA PÚBLICA SE ALCANZO UN 100 EN LA CALIDAD DE LOS INFORMES TRIMESTRALES												
		90.00	90.00	90.00	90.00	90.00	90.00	90.00	90.00	90.00	90.00	90.00
		100.00	100.00	100.00	100.00	100.00	100.00	100.00	100.00	100.00	100.00	100.00
		111.11%										

UNIDAD ADMINISTRATIVA 002 DIRECCIÓN DE VINCULACIÓN

EVALUACIÓN CUALITATIVA												
INDICE DE ESTUDIANTES COLOCADOS EN ESTADIAS												
EN ESTE CUATRIMESTRE SE COLOCARON 294 ALUMNOS DEL NIVEL INGENIERIA PARA CONCLUIR CON SU EDUCACIÓN CON LAS ESTADIAS												
		294.00	294.00	294.00	294.00	294.00	294.00	294.00	294.00	294.00	294.00	294.00
		387.00	387.00	387.00	387.00	387.00	387.00	387.00	387.00	387.00	387.00	387.00
		100.00%										

UNIDAD ADMINISTRATIVA 003 DIRECCIÓN DE EXTENSIÓN UNIVERSITARIA

EVALUACIÓN CUALITATIVA												
PERSONAS QUE PARTICIPAN EN ACTIVIDADES DE IGUALDAD DE GENERO												
CONTAMOS CON UN COMITÉ DE EQUIDAD DE GENERO EN EL QUE PARTICIPAN UN TOTAL DE 10 PERSONAS. ASI COMO SE ESTA IMPARTIENDO UN DIPLOMADO TRANSVERSAL DE LA PERSPECTIVA DE GENERO EN LA EDUCACIÓN SUPERIOR AL CUAL ESTÁN ASISTIENDO UN TOTAL DE 70 PARTICIPANTES.												
		19.27%	19.27%	14.99%	14.99%	19.27%	19.27%	19.27%	19.27%	14.99%	14.99%	19.27%
		450.00	450.00	350.00	350.00	450.00	450.00	450.00	450.00	350.00	350.00	450.00
		2335.00	2335.00	2335.00	2335.00	2335.00	2335.00	2335.00	2335.00	2335.00	2335.00	2335.00
		562.5%	562.5%	80.00	80.00	2335.00	2335.00	2335.00	2335.00	2335.00	2335.00	2335.00
		2918.75%										

EVALUACIÓN CUALITATIVA												
INDICE DE ACTIVIDADES EXTRACURRICULARES												
ALUMNOS QUE HAN PARTICIPADO EN EL ENCUENTRO REGIONAL CULTURAL Y DEPORTIVO DE LAS UNIVERSIDADES TECNOLÓGICAS EN CD. OBRÉGÓN, SONORA, 70 PARTICIPANTES. MIENTRAS QUE EN EL ENCUENTRO NACIONAL CULTURAL Y DEPORTIVO DE LAS UNIVERSIDADES TECNOLÓGICAS EN GUADAJUARA, JALISCO, 30 PARTICIPANTES.												
		100.00	100.00	75.00	75.00	100.00	100.00	100.00	100.00	75.00	75.00	100.00
		575.00	575.00	250.00	250.00	575.00	575.00	575.00	575.00	250.00	250.00	575.00
		100.00%	100.00%	100.00%	100.00%	100.00%	100.00%	100.00%	100.00%	100.00%	100.00%	100.00%

UNIDAD ADMINISTRATIVA 004 DIRECCIÓN DE PLANEACIÓN Y EVALUACIÓN

EVALUACIÓN CUALITATIVA												
MANTENER LA CERTIFICACIÓN EN SISTEMA DE CALIDAD ISO 9001-2015												
ALUMNOS QUE HAN PARTICIPADO EN EL ENCUENTRO REGIONAL CULTURAL Y DEPORTIVO DE LAS UNIVERSIDADES TECNOLÓGICAS EN CD. OBRÉGÓN, SONORA, 70 PARTICIPANTES. MIENTRAS QUE EN EL ENCUENTRO NACIONAL CULTURAL Y DEPORTIVO DE LAS UNIVERSIDADES TECNOLÓGICAS EN GUADAJUARA, JALISCO, 30 PARTICIPANTES.												
		2.00	2.00	2.00	2.00	2.00	2.00	2.00	2.00	2.00	2.00	2.00
		2.00	2.00	2.00	2.00	2.00	2.00	2.00	2.00	2.00	2.00	2.00
		100.00%	100.00%	100.00%	100.00%	100.00%	100.00%	100.00%	100.00%	100.00%	100.00%	100.00%

16-04-2018 16:27



Gobierno del Estado de Sonora

GOBIERNO DEL ESTADO DE SONORA
INFORME DE AVANCE PROGRAMÁTICO 2018

ETCA-III-04
 TRIMESTRE: PRIMERO

CLAVE	NOMBRE DEL INDICADOR	UNI. MEDIDA	TPO META	VAL. ACUM.	DATOS	PROGRAMADO ORIGINAL				MODIFICADO				REALIZADO				% DE AVANCE TRIMESTRAL
						PRIMERO	SEGUNDO	TERCERO	CUARTO	ANUAL	PRIMERO	SEGUNDO	TERCERO	CUARTO	ANUAL	PRIMERO	SEGUNDO	

DEPENDENCIA / ENTIDAD 68 UNIVERSIDAD TECNOLÓGICA DE NOGALES

EVALUACIÓN CUALITATIVA
 EN EL TRIMESTRE QUE SE INFORMA SE MANTIENE LA CERTIFICACIÓN EN LOS DOS PROCESOS, SE HA INICIADO EL TRABAJO EN LOS PROCESOS PARA LA TRANSICIÓN A LA NORMA ISO 9001 EN SU VERSIÓN 2015

UNIDAD ADMINISTRATIVA 005 DIRECCIÓN DE APOYO EDUCATIVO

ALUMNOS TITULADOS	A	SI	MET		706.00	0.00	706.00	0.00	706.00	0.00	706.00	0.00	706.00	0.00	706.00	0.00	706.00	0.00	100.00%
			NUM	DEN															
			0.00	0.00	417.00	0.00	289.00	0.00	417.00	0.00	289.00	0.00	417.00	0.00	289.00	0.00	417.00	0.00	100.00%

EVALUACIÓN CUALITATIVA
 SE GESTIONARON UN TOTAL DE 203 TÍTULOS DE ALUMNOS EGRESADOS DE INGENIERÍA EN 2017, Y SE ENTREGARON UN TOTAL DE 133 TÍTULOS DE EGRESADOS DE INGENIERÍA Y 22 DE TÉCNICO SUPERIOR UNIVERSITARIO. ÉSTOS ÚLTIMOS DE GENERACIONES ANTERIORES.

ÍNDICE DE BECAS	A	SI	MET		351.00	0.00	351.00	0.00	351.00	0.00	351.00	0.00	351.00	0.00	351.00	0.00	351.00	0.00	100.00%
			NUM	DEN															
			0.00	0.00	417.00	0.00	289.00	0.00	417.00	0.00	289.00	0.00	417.00	0.00	289.00	0.00	417.00	0.00	100.00%

EVALUACIÓN CUALITATIVA
 EN EL PRIMER TRIMESTRE DEL 2018 SE RECIBIERON 35 SOLICITUDES DE INFORMACIÓN A LAS CUALES SE LES DIO RESPUESTA EN TIEMPO Y FORMA. EN ESTE TRIMESTRE SE GESTIONARON 74 BECAS MISMAS QUE FUERON APROBADAS DE LA SIGUIENTE MANERA: FUNDACIÓN ESPOSOS RODRÍGUEZ CON 9, EL AYUNTAMIENTO 31, BECA INICIA TU CARRERA SEP-PROSPERA CON 31, POR TITULACIÓN 3 LO QUE NOS DA EL TOTAL DE LAS 74, GESTIONADAS Y APROBADAS.

UNIDAD ADMINISTRATIVA 006 DIRECCIÓN JURÍDICA

UNIDADES FORTALECIDAS EN TEMÁTICA DE TRANSPARENCIA Y RENDICIÓN DE CUENTAS	P	NO	MET		100%	100%	100%	100%	100%	100%	100%	100%	100%	100%	100%	100%	100%	100%	100.00%
			NUM	DEN															
			7.00	7.00	7.00	7.00	7.00	7.00	7.00	7.00	7.00	7.00	7.00	7.00	7.00	7.00	7.00	7.00	100.00%

EVALUACIÓN CUALITATIVA
 EN EL PRIMER TRIMESTRE DEL 2018 SE RECIBIERON 35 SOLICITUDES DE INFORMACIÓN A LAS CUALES SE LES DIO RESPUESTA EN TIEMPO Y FORMA. EN ESTE TRIMESTRE SE GESTIONARON 74 BECAS MISMAS QUE FUERON APROBADAS DE LA SIGUIENTE MANERA: FUNDACIÓN ESPOSOS RODRÍGUEZ CON 9, EL AYUNTAMIENTO 31, BECA INICIA TU CARRERA SEP-PROSPERA CON 31, POR TITULACIÓN 3 LO QUE NOS DA EL TOTAL DE LAS 74, GESTIONADAS Y APROBADAS.

UNIDAD ADMINISTRATIVA 007 DIRECCIÓN DE CARRERA

PROFESORES CON PERFIL PROPEP	A	NO	MET		21.00	21.00	21.00	21.00	21.00	21.00	21.00	21.00	21.00	21.00	21.00	21.00	21.00	21.00	104.76%
			NUM	DEN															
			21.00	21.00	21.00	21.00	21.00	21.00	21.00	21.00	21.00	21.00	21.00	21.00	21.00	21.00	21.00	21.00	104.76%

EVALUACIÓN CUALITATIVA
 LOGRÓ INGRESAR UN PROFESOR MÁS AL PROGRAMA DE DESARROLLO PROFESIONAL DOCENTE DANDO UN TOTAL DE 22.

ÍNDICE DE TUTORÍAS	P	NO	MET		100%	100%	100%	100%	100%	100%	100%	100%	100%	100%	100%	100%	100%	100%	100.00%
			NUM	DEN															
			1630.00	1630.00	1630.00	1630.00	1630.00	1630.00	1630.00	1630.00	1630.00	1630.00	1630.00	1630.00	1630.00	1630.00	1630.00	1630.00	100.00%

EVALUACIÓN CUALITATIVA
 SE CUENTA CON UN 100% DE ALUMNOS EN EL PROGRAMA DE TUTORÍAS

ÍNDICE DE EFICIENCIA TERMINAL	P	SI	MET		58.62%	58.62%	58.62%	58.62%	58.62%	58.62%	58.62%	58.62%	58.62%	58.62%	58.62%	58.62%	58.62%	58.62%	101.73%
			NUM	DEN															
			289.00	493.00	289.00	493.00	289.00	493.00	289.00	493.00	289.00	493.00	289.00	493.00	289.00	493.00	289.00	493.00	101.73%

EVALUACIÓN CUALITATIVA
 SE CUENTA CON DATOS SUPERIORES A LOS PROGRAMADOS, DEBIDO A QUE SE INSCRIBEN ALUMNOS DE OTRAS GENERACIONES PARA CONCLUIR SU INGENIERÍA

Sistema Estatal de Evaluación
Indicadores de Postura Fiscal
Universidad Tecnológica de Nogales, Sonora
Del 01 de Enero al 31 de Marzo de 2018

ETCA-IV-01

(pesos) TRIMESTRE: Primer

Concepto	Estimado Original Anual	Devengado	Pagado 3
I. Ingresos Presupuestarios (I= 1 + 2)	66,459,275.00	14,962,223.54	14,962,223.54
1. Ingresos Gobierno del Estado 1			
2. Ingresos Sector Paraestatal 1	66,459,275.00	14,962,223.54	14,962,223.54
II. Egresos Presupuestarios (II= 3+4)	66,459,275.00	13,907,439.23	13,907,439.23
3. Egresos del Gobierno de la Entidad Federativa 2			
4. Egresos del Sector Paraestatal 2	66,459,275.00	13,907,439.23	13,907,439.23
III. Balance Presupuestario (Superávit o Déficit) (III= I-II)	0.00	1,054,784.31	1,054,784.31
Concepto	Estimado Original Anual	Devengado	Pagado 3
III. Balance Presupuestario (Superávit o Déficit)	0.00	1,054,784.31	1,054,784.31
IV. Interés, Comisiones y Gastos de la Deuda			
V. Balance Primario (superávit o Déficit) (V= III-IV)	0.00	1,054,784.31	1,054,784.31
Concepto	Estimado Original Anual	Devengado	Pagado 3
A. Financiamiento			
B. Amortización de la Deuda			
C. Endeudamiento o Desendeudamiento (C=A-B)	0.00	0.00	0.00

"Bajo protesta de decir verdad declaramos que los Estados Financieros y sus Notas, son razonablemente correctos y son responsabilidad del emisor"

Elaboró
M. en A. María Moncerrato Borbón E.
Jefa de Departamento Programación y Presupuesto

Revisó
C.P. Perla Fernanda Parra García
Dir. de Administración y Finanzas

Autorizó
Lic. Miguel González Tapia
Rector

Sistema Estatal de Evaluación
Balance Presupuestario - LDF
Universidad Tecnológica de Nogales, Sonora
Del 01 de Enero al 31 de Marzo de 2018

ETCA-IV-02

(PESOS)

TRIMESTRE: Primer

Concepto (c)	Estimado/ Aprobado (d)	Devengado	Recaudado/ Pagado
A. Ingresos Totales (A = A1+A2+A3)	7,729,401	1,443,535	1,443,535
A1. Ingresos de Libre Disposición	7,729,401	1,443,535	1,443,535
A2. Transferencias Federales Etiquetadas	-	-	-
A3. Financiamiento Neto	-	-	-
B. Egresos Presupuestarios¹ (B = B1+B2)	66,459,275	13,907,439	13,907,439
B1. Gasto No Etiquetado (sin incluir Amortización de la Deuda Pública)	66,459,275	13,899,439	13,899,439
B2. Gasto Etiquetado (sin incluir Amortización de la Deuda Pública)	-	8,000	8,000
C. Remanentes del Ejercicio Anterior (C = C1 + C2)	-	-	-
C1. Remanentes de Ingresos de Libre Disposición aplicados en el periodo	-	-	-
C2. Remanentes de Transferencias Federales Etiquetadas aplicados en el periodo	-	-	-
I. Balance Presupuestario (I = A - B + C)	58,729,874	12,463,905	12,463,905
II. Balance Presupuestario sin Financiamiento Neto (II = I - A3)	58,729,874	12,463,905	12,463,905
III. Balance Presupuestario sin Financiamiento Neto y sin Remanentes del Ejercicio Anterior (III= II - C)	58,729,874	12,463,905	12,463,905

Concepto	Aprobado	Devengado	Pagado
E. Intereses, Comisiones y Gastos de la Deuda (E = E1+E2)	-	-	-
E1. Intereses, Comisiones y Gastos de la Deuda con Gasto No Etiquetado	-	-	-
E2. Intereses, Comisiones y Gastos de la Deuda con Gasto Etiquetado	-	-	-
IV. Balance Primario (IV = III + E)	58,729,874	12,463,905	12,463,905

Concepto	Estimado/ Aprobado	Devengado	Recaudado/ Pagado
F. Financiamiento (F = F1 + F2)	-	-	-
F1. Financiamiento con Fuente de Pago de Ingresos de Libre Disposición	-	-	-
F2. Financiamiento con Fuente de Pago de Transferencias Federales Etiquetadas	-	-	-
G. Amortización de la Deuda (G = G1 + G2)	-	-	-
G1. Amortización de la Deuda Pública con Gasto No Etiquetado	-	-	-
G2. Amortización de la Deuda Pública con Gasto Etiquetado	-	-	-
A3. Financiamiento Neto (A3 = F - G)	-	-	-

Sistema Estatal de Evaluación
Balance Presupuestario - LDF
Universidad Tecnológica de Nogales, Sonora
Del 01 de Enero al 31 de Marzo de 2018
(PESOS)

ETCA-IV-02

TRIMESTRE: Primer

Concepto	Estimado/ Aprobado	Devengado	Recaudado/ Pagado
A1. Ingresos de Libre Disposición	7,729,401	1,443,535	1,443,535
A3.1 Financiamiento Neto con Fuente de Pago de Ingresos de Libre Disposición (A3.1 = F1 - G1)	-	-	-
F1. Financiamiento con Fuente de Pago de Ingresos de Libre Disposición	-	-	-
G1. Amortización de la Deuda Pública con Gasto No Etiquetado	-	-	-
B1. Gasto No Etiquetado (sin incluir Amortización de la Deuda Pública)	66,459,275	13,899,439	13,899,439
C1. Remanentes de Ingresos de Libre Disposición aplicados en el periodo	-	-	-
V. Balance Presupuestario de Recursos Disponibles (V = A1 + A3.1 - B1 + C1)	58,729,874	12,455,905	12,455,905
VI. Balance Presupuestario de Recursos Disponibles sin Financiamiento Neto (VI = V - A3.1)	58,729,874	12,455,905	12,455,905

Concepto	Estimado/ Aprobado	Devengado	Recaudado/ Pagado
A2. Transferencias Federales Etiquetadas	-	-	-
A3.2 Financiamiento Neto con Fuente de Pago de Transferencias Federales Etiquetadas (A3.2 = F2 - G2)	-	-	-
F2. Financiamiento con Fuente de Pago de Transferencias Federales Etiquetadas	-	-	-
G2. Amortización de la Deuda Pública con Gasto Etiquetado	-	-	-
B2. Gasto Etiquetado (sin incluir Amortización de la Deuda Pública)	-	8,000	8,000
C2. Remanentes de Transferencias Federales Etiquetadas aplicados en el periodo	-	-	-
VII. Balance Presupuestario de Recursos Etiquetados (VII = A2 + A3.2 - B2 + C2)	-	8,000	8,000
VIII. Balance Presupuestario de Recursos Etiquetados sin Financiamiento Neto (VIII = VII - A3.2)	-	8,000	8,000

Elaboró
M. en A. María Moncerrato Borbón E.
Jefa de Departamento Programación y Presupuesto

Revisó
C.P. Perla Fernanda Parra García
Dir. de Administración y Finanzas

Autorizó
Lic. Miguel González Tapia
Rector

Sistema Estatal de Evaluación
 Relación de Cuentas Bancarias Productivas Específicas
 Universidad Tecnológica de Nogales, Sonora
 Del 01 de Enero al 31 de Marzo de 2018
 (pesos)

ETCA-IV-03

TRIMESTRE: Primer _____

Fondo, Programa o Convenio	Datos de la Cuenta Bancaria	
	Institución Bancaria	Número de Cuenta
1 Presupuesto Estatal 2017	BBVA Bancomer	110226912
2 Presupuesto Federal 2017	BBVA Bancomer	110226904
3 Colegiaturas CIES	BBVA Bancomer	165971411
4 Ingresos Propios	CitiBanamex	4446-8260
5 Presupuesto Federal Ordinario y Extraordinario	CitiBanamex	4446-9755
6 Recursos Prodep	BBVA Bancomer	2041561286
7 Fondo de Apoyo a la Infraestructura 2012	BBVA Bancomer	2040990701
8 Remanentes Ingresos Propios	BBVA Bancomer	2032814080
9 Inversión Ingresos Propios	CitiBanamex	7515995304
10 Recursos Prodep	BBVA Bancomer	184897714
11 PFCE 2016 - 2017	BBVA Bancomer	110226874
12 Ingresos Propios	Scotiabank	11102585758
13 Gastos Operación	BBVA Bancomer	159831371
14 Recurso Proexes 2017 - 2018	BBVA Bancomer	111001663
10		

"Bajo protesta de decir verdad declaramos que los Estados Financieros y sus Notas, son razonablemente correctos y son responsabilidad del emisor"

Elaboró
 M. en A. María Moncerrato Borbón E.
 Jefa de Departamento Programación y Presupuesto

Revisó
 C.P. Perla Fernanda Parra García
 Dir. de Administración y Finanzas

Autorizó
 Lic. Miguel González Tapia
 Rector


SISTEMA ESTATAL DE EVALUACIÓN
UNIVERSIDAD TECNOLÓGICA DE NOGALES, SONORA
ANÁLISIS DE LAS VARIACIONES PROGRAMÁTICO - PRESUPUESTALES

Primer Trimestre

Se ejercieron 8,000 de Recursos PRODEP de ejercicios anteriores, clasificados en el capítulo 1000

En el formato ETCA II-06 no coincide según los parámetros de control, ya que no hace referencia a los mismos conceptos en la Celda E15 de ese formato se refiere a Total de Egresos devengados acumulados mientras que en el formato ETCA II 04 la Celda D81 con la que la compara hace referencia a Egresos Modificados Anual.

En el Indicador de "Índice de Eficiencia Terminal", se reporta una cantidad mayor, esto debido a que alumnos de otras generaciones, se inscribieron en el último cuatrimestre para concluir con su educación superior



M en A. María Moncerrato Borbón Egurrola
Jefa de Programación y Presupuesto



Lic. Miguel González Tapia
Rector

Sistema Estatal de Evaluación
Estado de Flujos de Efectivo
Universidad Tecnológica de Nogales, Sonora
 Al 31 de Marzo de 2018
 (PESOS)

ETCA-I-06

TRIMESTRE: Primer

Concepto	2018	2017
Flujos de Efectivo de las Actividades de Operación		
Origen	14,962,223.54	74,766,697.19
Impuestos		
Cuotas y Aportaciones de Seguridad Social		
Contribuciones de mejoras		
Derechos		
Productos de Tipo Corriente		
Aprovechamientos de Tipo Corriente		
Ingresos por Venta de Bienes y Servicios	1,443,534.54	8,765,914.39
Ingresos no Comprendidos en las Fracciones de la Ley de Ingresos Causados en Ejercicios Fiscales Anteriores		
Pendientes de Liquidación o Pago		
Participaciones y Aportaciones		
Transferencias, Asignaciones y Subsidios y Otras Ayudas	13,518,689.00	66,000,782.80
Otros Orígenes de Operación		
Aplicación	18,158,506.34	70,142,934.95
Servicios Personales	12,068,596.41	60,488,992.88
Materiales y Suministros	305,990.78	1,405,435.98
Servicios Generales	1,443,257.38	7,876,587.74
Transferencias Internas y Asignaciones al Sector Público		
Transferencias al resto del Sector Público		
Subsidios y Subvenciones		
Ayudas Sociales		
Pensiones y Jubilaciones		
Transferencias a Fideicomisos, Mandatos y Contratos Análogos		
Transferencias a la Seguridad Social		
Donativos		
Transferencias al Exterior		
Participaciones		
Aportaciones		
Convenios		
Otras Aplicaciones de Operación	4,340,661.77	371,918.35
Flujos Netos de Efectivo por Actividades de Operación	-3,196,282.80	4,623,762.24
Flujos de Efectivo de las Actividades de Inversión		
Origen	0.00	0.00
Bienes Inmuebles, Infraestructura y Construcciones en Proceso		
Bienes Muebles		
Otros Orígenes de Inversión		
Aplicación	89,594.66	623,309.52
Bienes Inmuebles, Infraestructura y Construcciones en Proceso		
Bienes Muebles	89,594.66	623,309.52
Otras Aplicaciones de Inversión		
Flujos Netos de Efectivo por Actividades de Inversión	-89,594.66	-623,309.52
Flujo de Efectivo de las Actividades de Financiamiento		
Origen	0.00	0.00
Endeudamiento Neto		
Interno		
Externo		
Otros Orígenes de Financiamiento		
Aplicación	0.00	0.00
Servicios de la Deuda		
Interno		
Externo		
Otras Aplicaciones de Financiamiento		
Flujos netos de Efectivo por Actividades de Financiamiento	0.00	0.00
Incremento/Disminución Neta en el Efectivo y Equivalentes al Efectivo	-3,285,877.46	4,000,452.72
Efectivo y Equivalentes al Efectivo al Inicio del Ejercicio	13,138,037.12	9,137,584.40
Efectivo y Equivalentes al Efectivo al Final del Ejercicio	9,852,159.66	13,138,037.12

Bajo protesta de decir verdad declaramos que los Estados Financieros y sus Notas, son razonablemente correctos y son responsabilidad del emisor

Elaboró
 M. en A. María Moncerrato Borbón E.
 Jefa de Departamento Programación y Presupuesto

Revisó
 C.P. Perla Fernanda Parra García
 Dir. de Administración y Finanzas

Autorizó
 Lic. Miguel González Tapia
 Rector

Universidad Tecnológica de Nogales, Sonora
 Estado de Variación en la Hacienda Pública
 Del 01 de Enero al 31 de Marzo de 2018

ETCA-I-04

TRIMESTRE: _____

Concepto	Hacienda Pública / Patrimonio Contribuido	Hacienda Pública / Patrimonio Generado de Ejercicios Anteriores	Hacienda Pública / Patrimonio Generado del Ejercicio	Exceso o Insuficiencia en la Actualización de la Hacienda Pública / Patrimonio	Total
Hacienda Pública / Patrimonio Contribuido Neto de 2017	120,181,517.78				120,181,517.78
Aportaciones	120,181,517.78				120,181,517.78
Donaciones de Capital					
Actualización de la Hacienda Pública/Patrimonio					-
Hacienda Pública / Patrimonio Generado Neto de 2017		12,447,649.19	1,315,893.58		13,763,542.77
Resultados del Ejercicio (Ahorro/Desahorro)			1,315,893.58		1,315,893.58
Resultados de Ejercicios Anteriores		12,447,649.19			12,447,649.19
Revalúos					-
Reservas					-
Rectificaciones de Resultados de Ejercicios Anteriores					-
Exceso o Insuficiencia en la Actualización de la Hacienda Pública / Patrimonio Neto de 2017				-	-
Resultado por Posición Monetaria					-
Resultado por Tenencia de Activos no Monetarios					-
Hacienda Pública / Patrimonio Neto Final de 2017	120,181,517.78	12,447,649.19	1,315,893.58	-	133,945,060.55
Cambios en la Hacienda Pública / Patrimonio Contribuido Neto de 2018					-
Aportaciones					-
Donaciones de Capital					-
Actualización de la Hacienda Pública/Patrimonio					-
Variaciones de la Hacienda Pública / Patrimonio Generado Neto de 2018		866,125.58	523,966.20		342,159.38
Resultados del Ejercicio (Ahorro/Desahorro)			523,966.20		523,966.20
Resultados de Ejercicios Anteriores		866,125.58			866,125.58
Revalúos					-
Reservas					-
Rectificaciones de Resultados de Ejercicios Anteriores					-
Cambios en el Exceso o Insuficiencia en la Actualización de la Hacienda Pública / Patrimonio Neto de 2018					-
Resultado por Posición Monetaria					-
Resultado por Tenencia de Activos no Monetarios					-
Hacienda Pública / Patrimonio Neto Final de 2018	120,181,517.78	13,313,774.77	791,927.38	-	134,287,219.93

Elaboró
Puesto

Autorizó
Puesto